

## Datový list | Objednáací číslo: 726-326

Zapojovací matice; 32pól.; Potisk 33–64; Barva komůrek šedá/bílá; Značení modulů, strana 1 a 2 svisle; Pro 19" racky; 1,50 mm<sup>2</sup>; Tmavě šedá



[www.wago.com/726-326](http://www.wago.com/726-326)



### Data

#### Elektrické parametry

#### Ratings per IEC/EN 60664-1

Návrhové napětí (III / 3)	500 V
Návrhové rázové napětí (III / 3)	6 kV
Jmenovitý proud	10 A
Legenda (návrhové hodnoty)	(III / 3) ≙ kategorie přepětí III / stupeň znečištění 3



## Údaje o připojení

Typ připojení (1)	Side 1
Připojovací technika	CAGE CLAMP®
Number of connection points (connection type)	3
Způsob ovládání	Ovládací nástroj
Materiály připojitelných vodičů	Měď
Plný vodič	0,08 ... 1,5 mm <sup>2</sup> / 28 ... 16 AWG
Jemně laněný vodič	0,08 ... 1,5 mm <sup>2</sup> / 28 ... 16 AWG
Délka odizolování	8 ... 10 mm / 0.31 ... 0.39 palec
Počet pólů	32
Typ připojení (2)	Side 2
Počet připojovacích bodů (typ připojení 2)	3
Způsob zapojení	čelní připojení

## Geometrické údaje

Šířka	34,6 mm / 1.362 inch
Výška	132 mm / 5.197 inch
Hloubka	36,5 mm / 1.437 inch

## Mechanické parametry

Provedení	Úzké provedení
Potisk	Aufdruck 33-64

## Údaje o materiálu

barva	Tmavě šedá
Požární zatížení	2.499 MJ
Hmotnost	139.906 g

## Obchodní údaje

Druh balení	BOX
Country of origin	DE
GTIN	4044918456098
Customs Tariff No.	85369010000

## Atesty/certifikáty

### Specifické atesty jednotlivých států

Logo	Schválení	Doplňkový text schválení	Název certifikátu
	CCA DEKRA Certification B.V.	EN 60998	NTR NL- 7623

CCA



CSA  
DEKRA Certification B.V.

C22.2 No. 158

1101143




KEMA/KEUR  
DEKRA Certification B.V.

EN 60998

71-  
100850

#### Atesty UL

Logo	Schválení	Doplňkový text schválení	Název certifikátu
	UL UL International Germany GmbH	UL 1059	E45172

#### Kompatibilní produkty

##### Jumper



Obj. č.: 709-107  
Vícenásobný vodičový můstek; Izolováno; 32 přípojek; Šedá

[www.wago.com/709-107](http://www.wago.com/709-107)

##### Marking accessories



Obj. č.: 209-185  
Adaptér

[www.wago.com/209-185](http://www.wago.com/209-185)



Obj. č.: 209-500/209-035  
WSB marking card; as card; MARKED; X (100x); not stretchable; Horizontal marking; snap-on type; white /209-035

[www.wago.com/209-500](http://www.wago.com/209-500)



Obj. č.: 209-501  
Popisovací karta WSB; Jako karta; Neflexibilní; Bez potisku; Možnost naklapnutí; Bílá

[www.wago.com/209-501](http://www.wago.com/209-501)



















Obj. č.: 209-501/000-002  
Popisovací karta WSB; Jako karta; Neflexibilní; Bez potisku; Možnost naklapnutí; Žlutá

[www.wago.com/209-501/000-002](http://www.wago.com/209-501/000-002)



Obj. č.: 209-501/000-005  
Popisovací karta WSB; Jako karta; Neflexibilní; Bez potisku; Možnost naklapnutí; Červená

[www.wago.com/209-501/000-005](http://www.wago.com/209-501/000-005)

	<b>Obj. č.: 209-501/000-006</b> Popisovací karta WSB; Jako karta; Neflexibilní; Bez potisku; Možnost naklapnutí; Modrá	<a href="http://www.wago.com/209-501/000-006">www.wago.com/209-501/000-006</a>
	<b>Obj. č.: 209-501/000-007</b> Popisovací karta WSB; Jako karta; Neflexibilní; Bez potisku; Možnost naklapnutí; Šedá	<a href="http://www.wago.com/209-501/000-007">www.wago.com/209-501/000-007</a>
	<b>Obj. č.: 209-501/000-012</b> Popisovací karta WSB; Jako karta; Neflexibilní; Bez potisku; Možnost naklapnutí; Oranžová	<a href="http://www.wago.com/209-501/000-012">www.wago.com/209-501/000-012</a>
	<b>Obj. č.: 209-501/000-017</b> Popisovací karta WSB; Jako karta; Neflexibilní; Bez potisku; Možnost naklapnutí; Světle zelená	<a href="http://www.wago.com/209-501/000-017">www.wago.com/209-501/000-017</a>
	<b>Obj. č.: 209-501/000-023</b> Popisovací karta WSB; Jako karta; Neflexibilní; Bez potisku; Možnost naklapnutí; Zelená	<a href="http://www.wago.com/209-501/000-023">www.wago.com/209-501/000-023</a>
	<b>Obj. č.: 209-501/000-024</b> Popisovací karta WSB; Jako karta; Neflexibilní; Bez potisku; Možnost naklapnutí; Fialová	<a href="http://www.wago.com/209-501/000-024">www.wago.com/209-501/000-024</a>
	<b>Obj. č.: 209-502</b> Popisovací karta WSB; Jako karta; S potiskem; 1–10 (10×); Neflexibilní; Potisk vodorovný; Možnost naklapnutí; Bílá	<a href="http://www.wago.com/209-502">www.wago.com/209-502</a>
	<b>Obj. č.: 209-566</b> Popisovací karta WSB; Jako karta; S potiskem; 1–50 (2×); Neflexibilní; Potisk vodorovný; Možnost naklapnutí; Bílá	<a href="http://www.wago.com/209-566">www.wago.com/209-566</a>
	<b>Obj. č.: 210-612</b> Popisovací páska; K vlastnímu popisování; Bez potisku; Samolepicí; Transparentní	<a href="http://www.wago.com/210-612">www.wago.com/210-612</a>
	<b>Obj. č.: 726-905</b> Adaptér	<a href="http://www.wago.com/726-905">www.wago.com/726-905</a>
<b>check</b>		
	<b>Obj. č.: 210-137</b> Zkušební hrot; Ø 2,3 mm; S 500mm vedením; Žlutá	<a href="http://www.wago.com/210-137">www.wago.com/210-137</a>
<b>tools</b>		
	<b>Obj. č.: 210-719</b> Ovládací nástroj; Břit: 2,5 × 0,4 mm; S částečně izolovanou rukojetí	<a href="http://www.wago.com/210-719">www.wago.com/210-719</a>
<b>Insulation stop</b>		
	<b>Obj. č.: 726-901</b> Izolační zářka; 0,08–0,2 mm <sup>2</sup> „e“ (0,14 mm <sup>2</sup> „f“); 4 × 3 ks/pás; Bílá	<a href="http://www.wago.com/726-901">www.wago.com/726-901</a>
	<b>Obj. č.: 726-906</b> Izolační zářka; 0,25 mm <sup>2</sup> „e“; 0,14–0,25 mm <sup>2</sup> „f“; 4 × 3 ks/pás; Světle šedá	<a href="http://www.wago.com/726-906">www.wago.com/726-906</a>
	<b>Obj. č.: 726-907</b> Izolační zářka; 0,25–0,5 mm <sup>2</sup> „e+f“; 4 × 3 ks/pás; Tmavě šedá	<a href="http://www.wago.com/726-907">www.wago.com/726-907</a>
<b>General accessories</b>		
	<b>Obj. č.: 726-902</b> Adaptér	<a href="http://www.wago.com/726-902">www.wago.com/726-902</a>



**Obj. č.: 726-903**  
Zapojovací matice; 4,00 mm<sup>2</sup>; Bílá

[www.wago.com/726-903](http://www.wago.com/726-903)



**Obj. č.: 726-904**  
Zapojovací matice; Izolováno; 4,00 mm<sup>2</sup>; Šedá

[www.wago.com/726-904](http://www.wago.com/726-904)

#### ferrule



**Obj. č.: 216-104**  
Dutinka; Objímka na 1,5 mm<sup>2</sup> / AWG 16; Bez plastového límce; Galvanicky pocínováno

[www.wago.com/216-104](http://www.wago.com/216-104)



**Obj. č.: 216-123**  
Dutinka; Objímka na 1 mm<sup>2</sup> / AWG 18; Bez plastového límce; Galvanicky pocínováno

[www.wago.com/216-123](http://www.wago.com/216-123)



**Obj. č.: 216-202**  
Ferrule; Sleeve for 0.75 mm<sup>2</sup> / 18 AWG; insulated; electro-tin plated; gray

[www.wago.com/216-202](http://www.wago.com/216-202)



**Obj. č.: 216-204**  
Dutinka; Objímka na 1,5 mm<sup>2</sup> / AWG 16; S plastovým límcem; Galvanicky pocínováno; Černá

[www.wago.com/216-204](http://www.wago.com/216-204)

#### Ke stažení

##### Documentation

##### Additional Information

Technical explanations

03-Apr-2019

pdf  
2,1 MB

Stáhnout

##### CAD/CAE-Data

##### CAE data


EPLAN Data Portal 726-326

Stáhnout


WSCAD Universe 726-326

Stáhnout

## Handling Instructions



CAGE CLAMP® connection




CAGE CLAMP® connection

	Max. conductor cross section (mm <sup>2</sup> /AWG) without ferrule	Max. conductor cross section (mm <sup>2</sup> /AWG) with ferrule			
		insulated		uninsulated	
		Item No./Color		Item No.	
Side 2	1.5	0.75	216-202/ gray	1	216-103
Side 1	1.5	0.75	216-202/ gray	1	216-103
Side 2	2.5	1.5	216-204/ black	1.5	216-104
Side 1	1.5	0.75	216-202/ gray	1	216-103

Ferrules

Inserting a conductor via 210-719 Operating Tool (2.5 x 0.4 mm blade).




Inserting an insulation stop into conductor entry holes of matrix patchboards.

Inserting a conductor with ferruled conductors.




Inserted insulation stop.




Testing with a 2.3 mm Ø test plug (210-137).

Změny vyhrazeny.






Snapping on an additional module with contact to mounting frame.




Assembling a matrix patchboard with additional module – direct connection to the mounting frame.



Installation example:


#### Matrix patchboards in a frame




Installation example:

#### Matrix patchboards in a 19" rack


Změny vyhrazeny.



Factory-marked modules



WFB continuous marking strip – fits into the matrix patchboards' marker slot and group marker carrier.



Individual group marking via WSB Quick Marking System.

Side 1: 1, 2, 3, 4 ...

Změny vyhrazeny.