

DOMOVNÍ VENTILÁTORY - NÁSTĚNNÉ

Do koupelen a toalet, odsávání přes zed'

eleman



DOSPEL

POLO 5 120 AZWCH

- S** S - STANDARD

- WP** WP - TAHOVÝ VYPÍNAČ

- WC** WC - ČASOVÝ SPÍNAČ

- WCH** WCH - ČAS. SPÍNAČ + ČIDLO VLHKOSTI

- AZ** AZ - ZPĚTNÁ Klapka (AUT. ŽALUZIE)



- PIR** PIR - POHYBOVÉ ČIDLO



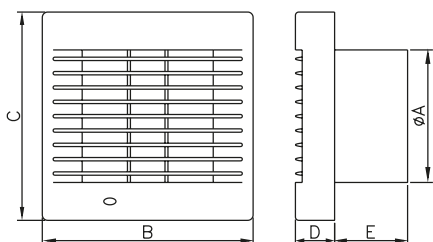
Domovní axiální ventilátory s automatickou žaluzií

Domovní axiální ventilátor Dospel POLO je určen k odsávání vzduchu z menších bytových a nebytových prostor jako jsou koupelny, toalety, kuchyně, prodejny, kanceláře a podobně. Vzhledem ke svým technickým parametrům se doporučuje ventilátory používat v kombinaci s kratšími vzduchotechnickými potrubími s nižší tlakovou ztrátou, popřípadě k odsávání přímo přes stěnu.

Je vyrobený z ABS plastu, který je antistatický a lehce čistitelný. Ventilátor disponuje jednofázovým asynchronním motorem s ochranou proti přetížení s kuličkovými ložisky se stálou tukovou náplní, která zaručuje bezproblémový chod po celou dobu životnosti motoru.

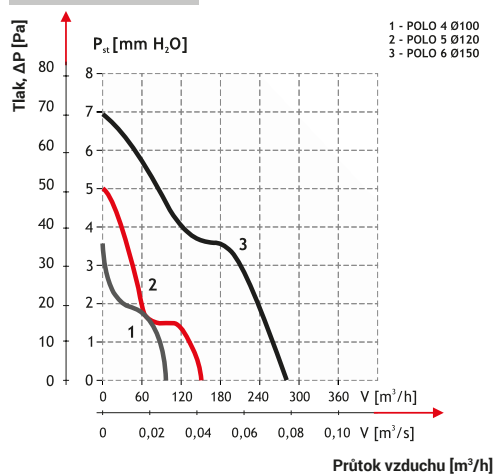
| Obrázek | Obj. č. | Typové označení | S | WP | WC | WCH | AZ | PIR | EAN kód | Bal./ks |
|--|---------|------------------|---|----|----|-----|----|-----|---|---------|
|  | 1020008 | POLO 5 120 AZWCH | | | | . | . | |  | 1 / 10 |

Rozměry



| typ | ØA | B | C | D | E |
|--------|-----|-----|-----|----|----|
| POLO 5 | 118 | 181 | 179 | 32 | 59 |


Tlaková ztráta



DOSPEL

POLO 5 120 AZWCH

- Napájení 230 V, 50 Hz
- Proud. zatížení 0,13 A
- Příkon 17 W
- Průtok vzduchu 150 m³/h
- Hlučnost 46 dBA (3m)
- Otáčky 2650 RPM (min⁻¹)
- Provozní teplota až +40°C
- Ochrana proti přehřátí motoru
- Krytí IPX4
- Hmotnost 0,54 kg



eleman

ELEMAN spol. s r.o.

Olomoucká 107, 796 01 Prostějov

tel.: +420 739 201 336

e-mail: info@eleman.cz