


List technických údajů

Přístrojová jednotka GES9M-2 s manipulačním třmenem Výr. č. 7405371



Přístrojová jednotka s manipulačním třmenem až pro 12 jednotlivých přístrojů Modul 45 ve třech univerzálních nosičích UT4, použití v kanálových systémech a systémových podlahách v interiéru. Zaklapávací žebříček z pozinkovaného ocelového plechu



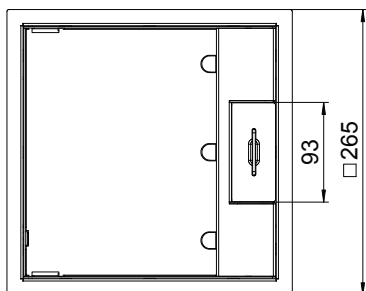
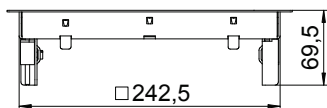
A2 Nerez ocel, materiál 1.4307

Dodatkový text k výrobku - upozornění	Lze použít až devět instalačních přístrojů s centrální deskou 50 mm.
Další text k výrobku 1	

Kmenová data

Č. výr.	7405371
Typ	GES9M-2 10U
Označení 1	Přístrojová jednotka
Rozměr	266x266x69
Materiál	Nerezová ocel, materiál 1.4301
Zkratka materiálu	A2
Nejmenší prodejní množství	1,00 kus
Hmotnost	360,00 kg/100 ks

Technické údaje



Délka	265,00 mm
Šířka	265,00 mm
Výška	67,00 mm
Šířka - vnější rozměr	265,00 mm
Šířka - montážní rozměr	244,00 mm
Délka - vnější rozměr	265,00 mm
Délka - montážní rozměr	244,00 mm
Počet osaditelných přístrojů	12,00
Počet přístrojových vložek	3,00
Tloušťka podlahové krytiny	10,00 mm
Ochranný rám pro podlahovou krytinu	<input checked="" type="checkbox"/>
Údržba podlahy	suché
Provedení	Čtvercové
Možnost instalace těsnění	<input type="checkbox"/>
Hloubka vestavby	78,00 mm
Výška podlahy	78 mm

List technických údajů

Přístrojová jednotka GES9M-2 s manipulačním třmenem

Výr. č. 7405371



Technické údaje

Přístrojové nosiče k uchycení přístrojových vložek	<input checked="" type="checkbox"/>
Vhodné pro mokrou údržbu	<input type="checkbox"/>
Vhodné pro uzavřený podlahový kanál uložený v mazanině	<input type="checkbox"/>
Vhodné pro podlahový kanál zalitý mazaninou	<input checked="" type="checkbox"/>
Vhodné pro vestavbu do dvojité podlahy	<input checked="" type="checkbox"/>
Vhodné pro vestavbu do duté podlahy	<input checked="" type="checkbox"/>
Vhodné pro podlahový kanál	<input checked="" type="checkbox"/>
S drážkou pro podlahovou krytinu	<input checked="" type="checkbox"/>
Jmenovitá velikost pro přístrojové jednotky	9
Vhodné pro podlahovou krabici	250/350
Otevírací mechanismus	Třmen rukojeti
Provedení rámu	Ochranný koberecový rám
Provedení pro vysoká zatížení	<input type="checkbox"/>
Typ montážního systému	MT4 / GB3