

# DOMOVNÍ VENTILÁTORY - NÁSTĚNNÉ

Do koupelen a toalet, odsávání přes zed'

**eleman**



**DOSPEL**

**POLO 6 150 S**


- S** S - STANDARD
- WP** WP - TAHOVÝ VYPÍNAČ
- WC** WC - ČASOVÝ SPÍNAČ
- WCH** WCH - ČAS. SPÍNAČ + ČIDLO VLHKOSTI
- AZ** AZ - ZPĚTNÁ Klapka (AUT. ŽALUZIE)
- PIR** PIR - POHYBOVÉ ČIDLO



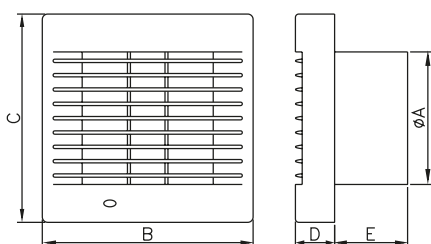
## Domovní axiální ventilátory

Domovní axiální ventilátor Dospel POLO je určen k odsávání vzduchu z menších bytových a nebytových prostor jako jsou koupelny, toalety, kuchyně, prodejny, kanceláře a podobně. Vzhledem ke svým technickým parametrům se doporučuje ventilátory používat v kombinaci s kratšími vzduchotechnickými potrubími s nižší tlakovou ztrátou, popřípadě k odsávání přímo přes stěnu.

Je vyrobený z ABS plastu, který je antistatický a lehce čistitelný. Ventilátor disponuje jednofázovým asynchronním motorem s ochranou proti přetížení s kuličkovými ložisky se stálou tukovou náplní, která zaručuje bezproblémový chod po celou dobu životnosti motoru.

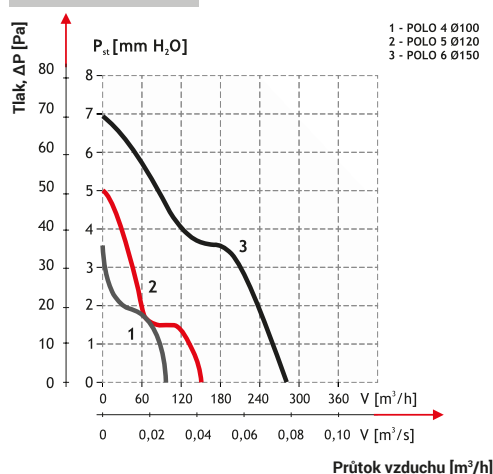
Obrázek	Obj. č.	Typové označení	S	WP	WC	WCH	AZ	PIR	EAN kód	Bal./ks
	1020013	POLO 6 150 S	•							1 / 10

## Rozměry



typ	ØA	B	C	D	E
POLO 6	149	209	208	32	69

## Tlaková ztráta



**DOSPEL**

**POLO 6 150 S**

- Napájení 230 V, 50 Hz
- Proud. zatížení 0,14 A
- Příkon 20 W
- Průtok vzduchu 280 m<sup>3</sup>/h
- Hlučnost 41 dBA (3m)
- Otáčky 2650 RPM (min<sup>-1</sup>)
- Provozní teplota až +40°C
- Ochrana proti přehřátí motoru
- Krytí IPX4
- Hmotnost 0,75 kg



**eleman**

ELEMAN spol. s r.o.

Olomoucká 107, 796 01 Prostějov

tel.: +420 739 201 336

e-mail: info@eleman.cz