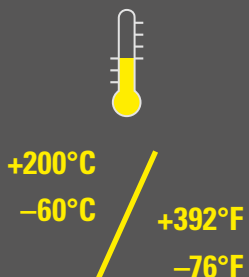


### NEBN-M

Gewindeerweiterung rund, Messing, vernickelt, metrisch  
*Thread enlarger, round, brass nickel-plated, metric*



#### Material: Messing vernickelt

NEBN-M ist eine metrische Gewindeerweiterung aus vernickeltem Messing und kommt zum Einsatz an Maschinen, Geräten und Gehäusen, wenn vorhandene Gewindebohrungen kleiner sind, als das Außengewinde der Anschlussverschraubung.

#### Material: Brass nickel-plated

*The metric enlarger NEBN-M made out of brass nickel-plated is mainly used on machines, equipment and boxes where the threaded holes are smaller than the existing connection threads.*

## NEBN-M

### Produkteigenschaften / *Product performances*

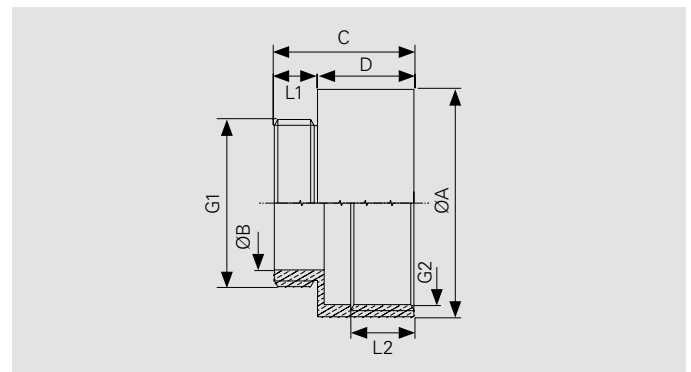
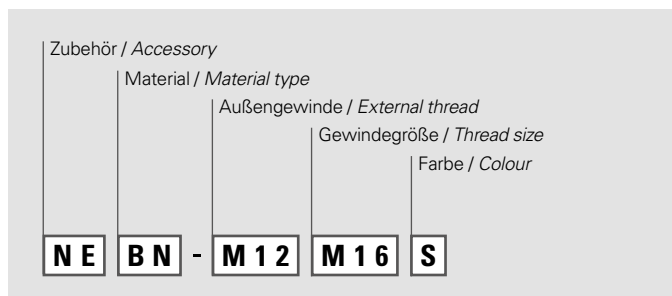
Anwendungseigenschaften / <i>Application performances</i>	Eigenschaften <i>Characteristics</i>	Maßeinheit <i>Unit</i>	Normen, Spezifikationen <i>Standards, specifications</i>	Bemerkung <i>Remark</i>
Temperaturbereich <i>Temperature range</i>	-60 bis / <i>to</i> +200 -76 bis / <i>to</i> +392	°C °F	IS FIP	

Prüfungen werden nach EN ISO 139 bei 23°C / 50% r. F. durchgeführt (sofern nicht anders angegeben). IS FIP = Interne Spezifikation FIP  
*Tests carried out acc. EN ISO 139 at 23°C / 50% r. h. (if not indicated different). IS FIP = Internal Specification FIP*

Artikel-Nr. Part No.	Außengewinde G1 External thread G1	Innengewinde G2 Innerthread G2	Durchmesser in mm Diameter in mm		Dimensionen in mm (nom.) Dimensions in mm (nom.)		Gewicht Weight g	VPE PU Stk / Pcs
			A	B	C	D		
NEBN-M12M16S	M12x1,5	M16x1,5	18	8	15,0	10,0	9,5	10
NEBN-M16M20S	M16x1,5	M20x1,5	22	12	17,5	11,5	13,5	10
NEBN-M20M25S	M20x1,5	M25x1,5	27	15	19,0	12,5	20,5	10
NEBN-M25M32S	M25x1,5	M32x1,5	34	20	21,0	14,5	30,9	6
NEBN-M32M40S	M32x1,5	M40x1,5	42	26	23,0	16,0	45,0	6
NEBN-M40M50S	M40x1,5	M50x1,5	53	33	31,0	22,0	97,8	6
NEBN-M50M63S	M50x1,5	M63x1,5	67	43	33,0	23,0	150,2	4

Kontaktieren Sie unsere lokale Vertretung oder unseren Kundendienst betreffend der Artikelverfügbarkeit und Lieferzeit sowie weiteren Nennweiten und Farben.  
Please contact our local distribution partner or our customer service regarding product availability, lead time, other sizes and colours.

## Nummernschlüssel / Number code:



Die hier enthaltenen Angaben – einschließlich der Abbildungen und graphischen Darstellungen – entsprechen dem aktuellen Stand unserer Kenntnisse und sind nach bestem Wissen richtig und zuverlässig. Sie stellen jedoch keine verbindliche Eigenschaftszusicherung dar. Der Anwender der aufgeführten Produkte hat in eigener Verantwortung über deren Eignung für den vorgesehenen Einsatz zu entscheiden. Unsere Haftung für dieses Erzeugnis richtet sich ausschließlich nach unseren Liefer- und Zahlungsbedingungen. Spezifikationen können von den FRÄNKISCHE Industrial Pipes (FIP) ohne Vorankündigung geändert werden. Zudem behält sich FIP das Recht vor, ohne Mitteilung an den Käufer an Werkstoffen oder deren Verarbeitungen Änderungen vorzunehmen, die die Einhaltung zutreffender Spezifikationen nicht beeinträchtigen oder sogar verbessern.

The provided data, images and technical specification drawings reflect the current engineering level and are to the best of our knowledge. This does not include any liability regarding the final application. Users of the products have to make their own evaluation to determine the suitability for a specific application. Our liability for these products considers the stated level within our General Conditions only. FRAENKISCHE Industrial Pipes (FIP) reserves the right to adjust specified data and values as well as implementing technical adjustments of the products e. g. change of materials and processing technologies without prior notice as long as the specified values are not reduced.