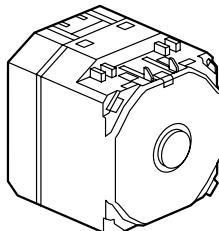


Céliane™

Interrupteur à effleurement

Référence(s) : 670 49



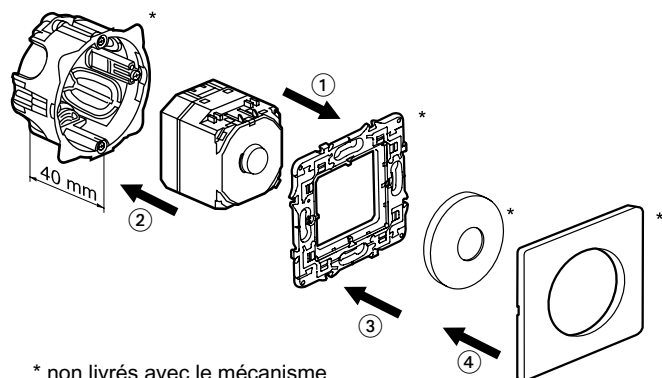
1. CARACTERISTIQUES GENERALES

Permet la commande de sources lumineuses, d'un simple passage de la main à proximité de l'interrupteur. Particulièrement adapté pour des applications en milieux médicalisés.

2. GAMME

	Désignation	Réf.	Nbre de postes	Mode connexion	Poids (g)	Caractéristiques
	Interrupteur à effleurement	670 49	1	à vis	59	100- 240 V~ 50 / 60 Hz

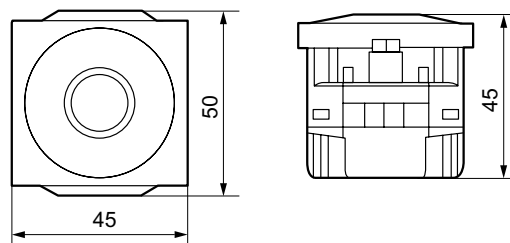
3. MISE EN SITUATION



- 1 - On clippe le mécanisme par l'arrière sur le support.
- 2 - On visse l'ensemble mécanisme/support sur la boîte d'encastrement.
- 3 - On clippe l'enjoliveur sur le mécanisme.
- 4 - On clippe la plaque sur le support.

Peut être équipé de toutes les finitions Céliane.
Montage en multiposte en horizontal et vertical.

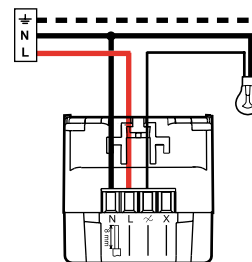
4. COTES D'ENCOMBREMENT (mm)



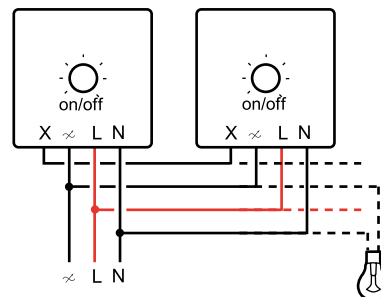
5. RACCORDEMENT

Nombre de bornes : 4
Types de bornes : à vis
Longueur de dénudage : 8 mm
Capacité des bornes : 2 x 1,5 mm² ou 1 x 2,5 mm²
Outils : tournevis plat 3,5 mm
ou Philips n° 1
ou Posidrive n° 1
ou mixte taille 0.

5.1 Raccordement d'un point d'allumage



5.2 Raccordement de plusieurs points de commande à effleurement (5 maxi)

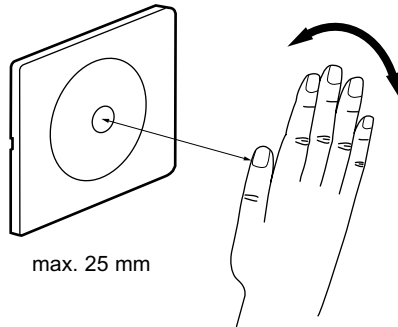


Important : Fonctionne uniquement en association de plusieurs commandes à effleurement. Ne pas utiliser avec un inter ou poussoir standard.

Interrupteur à effleurement

6. FONCTIONNEMENT

Chaque passage de la main à une distance maximum de 25 mm provoque l'allumage ou l'extinction de la charge.



7. CARACTERISTIQUES TECHNIQUES

7.1 Caractéristiques mécaniques

Essais aux chocs : IK 04

Pénétration de corps solides/liquides IP 41 (C15-100)

7.2 Caractéristiques matières

Socle : Polycarbonate










7.3 Caractéristiques électriques

Autoextinguibilité : 650°C/30 s

Tension : 100-240 V

Fréquence : 50 /60 Hz

Puissance max :

									
	①	②	③	④	⑤	⑥	⑦	⑧	⑨
240 V	1000 W	1000 W	500 VA	500 VA	500 VA	500 VA	100 VA	1000 W	I max ≤ 2A
100 V	500 W	500 W	250 VA	250 VA	250 VA	250 VA	50 VA	500 W	I max < 1A

- 1 - Lampe incandescente
- 2 - Lampe halogène
- 3 - Lampe halogène TBT à transformateur ferromagnétique ou électronique
- 4 - Tube fluorescent
- 5 - Lampe fluocompact
- 6 - Lampe fluocompact à transformateur séparé
- 7 - Moteur de ventilateurs
- 8 - Radiateur d'appoint
- 9 - Contacteur

7.4 Caractéristiques climatiques

Températures de stockage : - 10° C à + 70° C

Températures d'utilisation : - 5° C à + 50° C

8. ENTRETIEN

Sans entretien

9. CONFORMITE - AGREMENTS

Agréments en cours : NF - BBJ