

Hlavní parametry

Řada výrobků	Platforma Modicon M340
Příslušenství / náhradní díly	Zpevněný rám
Použití výrobku	Pro náročná prostředí

Doplňěk

Počet slotů	4 bus X
Kompatibilita	Napájecí zdroj BMXCPS Procesor BMXP34 I/O modul Specifický aplikační modul
Spotřeba energie	1 W
Elektrické připojení	1 konektor (XBE) rozšiřovací modul
Upevnění	4 šrouby M6 deska Příchytkami 35 mm symetrická DIN lišta 4 šrouby 4,32...6,35 mm na panel
Hmotnost přístroje	0,63 kg

Životní prostředí

stupeň krytí IP	IP20
teplota okolního vzduchu pro provoz	-25...70 °C
relativní vlhkost	10...95 % bez kondenzace
stupeň ochrany	Konformní povlak Humiseal 1A33 TC
popis prostředí	3C3 podle EN/IEC 60721-3-3 3C4 podle EN/IEC 60721-3-3

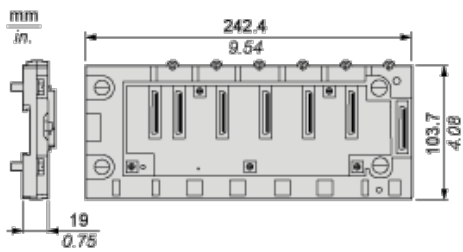
Nabídka udržitelnosti

udržitelný stav nabídky	Výrobek Green Premium
RoHS	Compliant - since 0612 - Schneider Electric declaration of conformity
REACH	Odkaz neobsahuje SVHC nad mezní hodnotou
dokument o ekologickém profilu	Dostupný
instrukce o ukončení životnosti výrobku	Dostupný

Contractual warranty

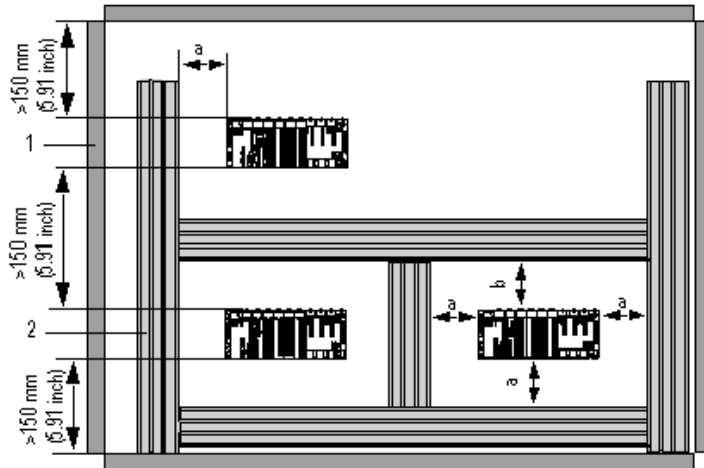
Záruční lhůta	18 měsíců
---------------	-----------

Dimensions



Rack Installation in a Cabinet

Minimum Clearance



a Greater than or equal to 60 mm (2.36 in.)

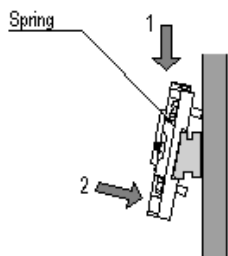
b Greater than or equal to 80 mm (3.15 in.)

1 Installation or casing

2 Wiring duct or tray

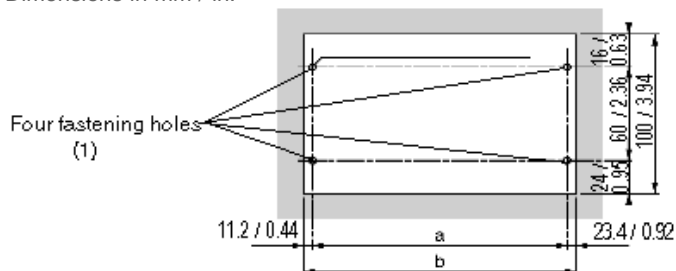
Mounting and Fastening the Racks

Mounting on 35 mm (1.38 in.) Wide and 15 mm (0.59 in.) Deep DIN Rails with Four HM6 Screws



Mounting on Panels

Dimensions in mm / in.

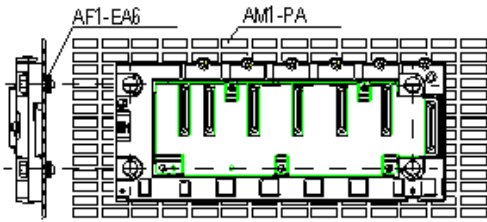


(1) The diameter of the fastening holes must allow use of M4, M5, M6 and UNC #6 screws.

Rack	a	b	Size of the rack and extension module
BMXXBP040 and BMXXBP0400H	207.8 mm (8.187 in.)	242.2 mm (9.543 in.)	243.4 mm (9.59 in.)

BMXXBP0600 and BMXXBP0600H	273 mm (10.756 in.)	307.6 mm (12.12 in.)	308.8 mm (12.167 in.)
BMXXBP0800 and BMXXBP0800H	338.2 mm (13.325 in.)	372.8 mm (14.69 in.)	374 mm (14.736 in.)
BMXXBP1200 and BMXXBP1200H	468.6 mm (18.463 in.)	503.2 mm (19.826 in.)	504.4 mm (19.873 in.)

Mounting on Telequick AM1-PA and AM3-PA Mounting Grids



Fasten the rack with four M4, M5, M6 or UNC #6 screws.