

digitální monitorovací relé pro 3fázové síťové napětí autom. korekce sledu fází výpadek fází 3 x 160 až 690 V AC 50 až 60 Hz podpětí a přepětí 160-690 V hystereze 1-20 V doba vypínacího zpoždění 0-20 s asymetrie 0-20 % 1 W pro korekci fází 1 W pro poruchy sítě šroubová svorka



Figure similar

Název značky produktu	SIRIUS
označení produktu	digitálně nastavitelné relé pro monitorování sítě
provedení produktu	5 funkcí
označení typu produktu	3UG4
Obecné technické údaje	
funkce produktu	relé pro monitorování sledu fází
provedení indikátoru LED	Ne
provedení displeje	LCD
izolační napětí	<ul style="list-style-type: none"> pro kategorii přepětí III podle IEC 60664 — při stupni znečištění 3 jmenovitá hodnota
stupeň znečištění	3
druh napětí	<ul style="list-style-type: none"> k monitorování řídícího napětí
rázová pevnost jmenovitá hodnota	6 kV
Druh krytí IP	IP20

rázová pevnost	
<ul style="list-style-type: none"> • podle IEC 60068-2-27 	sinusová polovina 15g / 11 ms
únavová pevnost	
<ul style="list-style-type: none"> • podle IEC 60068-2-6 	1 ... 6 Hz: 15 mm, 6 ... 500 Hz: 2g
<ul style="list-style-type: none"> • mechanická životnost (počet spínacích cyklů) typická hodnota 	10 000 000
<ul style="list-style-type: none"> • elektrická životnost (spínacích cyklů) u AC-15 při 230 V typická hodnota 	100 000
tepelný proud kontaktního spínacího prvku maximální	5 A
referenční značka podle IEC 81346-2:2009	K
relativní přesnost opakování	1 %

Funkce produktu

funkce produktu	
<ul style="list-style-type: none"> • detekce podpětí 	Ano
<ul style="list-style-type: none"> • detekce přepětí 	Ano
<ul style="list-style-type: none"> • detekce sledu fází 	Ano
<ul style="list-style-type: none"> • detekce výpadku fází 	Ano
<ul style="list-style-type: none"> • detekce asymetrie 	Ano
<ul style="list-style-type: none"> • detekce přepětí 3 fáze 	Ano
<ul style="list-style-type: none"> • detekce podpětí 3 fáze 	Ano
<ul style="list-style-type: none"> • detekce výpadku napětí 3 fáze 	Ano
<ul style="list-style-type: none"> • lze nastavitel pracovní princip klidového proudu 	Ne
<ul style="list-style-type: none"> • automatický reset 	Ano

Řídicí obvod Ovládání

řídící napětí u AC	
<ul style="list-style-type: none"> • při 50 Hz jmenovitá hodnota 	160 ... 690 V
<ul style="list-style-type: none"> • při 60 Hz jmenovitá hodnota 	160 ... 690 V
faktor pracovního rozsahu řídicího napětí jmenovitá hodnota u AC při 50 Hz	
<ul style="list-style-type: none"> • počáteční hodnota 	1
<ul style="list-style-type: none"> • koncová hodnota 	1
faktor pracovního rozsahu řídicího napětí jmenovitá hodnota u AC při 60 Hz	
<ul style="list-style-type: none"> • počáteční hodnota 	1
<ul style="list-style-type: none"> • koncová hodnota 	1

Měřicí obvod

nastavitelná doba zpoždění odezvy	
<ul style="list-style-type: none"> • při překročení/nedosažení mezní hodnoty 	0,1 ... 20 s
přesnost digitálního indikátoru	+/-1 Digit

Přesnost

relativní přesnost měření	5 %
----------------------------------	-----

Pomocné obvody	
počet rozpínacích kontaktů	
<ul style="list-style-type: none"> • spínající se zpožděním 	0
počet zapínacích kontaktů	
<ul style="list-style-type: none"> • spínající se zpožděním 	0
počet přepínacích kontaktů	
<ul style="list-style-type: none"> • spínající se zpožděním 	2
hustota spínání se stykačem 3RT2 maximální	5 000 1/h
Hlavní proudový okruh	
počet pólů pro hlavní proudový okruh	3
Výstupy	
proudová zatížitelnost výstupního relé u AC-15	
<ul style="list-style-type: none"> • při 250 V při 50/60 Hz • při 400 V při 50/60 Hz 	3 A 3 A
proudová zatížitelnost výstupního relé u DC-13	
<ul style="list-style-type: none"> • při 24 V • při 125 V • při 250 V 	1 A 0,2 A 0,1 A
provozní proud při 17 V minimální	5 mA
trvalý proud pojistkové vložky DIAZED výstupního relé	4 A
Elektromagnetická kompatibilita	
rušivá vazba šířící se po vedení	
<ul style="list-style-type: none"> • následkem shluku poruch při přenosu údajů podle IEC 61000-4-4 • následkem rázové vlny vodič-země podle IEC 61000-4-5 • následkem rázové vlny vodič-vodič podle IEC 61000-4-5 	2 kV 2 kV 1 kV
rušivá vazba vysokofrekvenčním polem podle IEC 61000-4-3	10 V/m
elektrostatický výboj podle IEC 61000-4-2	6 kV kontaktní výboj / 8 kV vzduchový výboj
Elektrická izolace	
oddělení potenciálů	
<ul style="list-style-type: none"> • mezi vstupem a výstupem • mezi výstupy • mezi napájecím napětím a jinými proudovými okruhy 	Ano Ano Ano
Připojení Svorky	
funkce produktu	

<ul style="list-style-type: none"> • odnímatelná svorka pro pomocný a řídicí proudový okruh 	Ano
provedení elektrického připojení	Šroubovací přípojka
typ připojitelných průřezů vodičů	
<ul style="list-style-type: none"> • jednokabelové 	1x (0,5 ... 4 mm ²), 2x (0,5 ... 2,5 mm ²)
<ul style="list-style-type: none"> • s jemnými drátky s koncovým zpracováním žil 	1x (0,5 ... 2,5 mm ²), 2x (0,5 ... 1,5 mm ²)
<ul style="list-style-type: none"> • u kabelů AWG jednokabelové 	2x (20 ... 14)
<ul style="list-style-type: none"> • u kabelů AWG vícekabelové 	2x (20 ... 14)
připojitelný průřez vodiče	
<ul style="list-style-type: none"> • jednokabelový 	0,5 ... 4 mm ²
<ul style="list-style-type: none"> • s jemnými drátky s koncovým zpracováním žil 	0,5 ... 2,5 mm ²
číslo AWG jako kódovaný připojitelný průřez vodiče	
<ul style="list-style-type: none"> • jednokabelový 	20 ... 14
<ul style="list-style-type: none"> • vícekabelový 	20 ... 14
<ul style="list-style-type: none"> • utahovací moment 	0,8 ... 1,2 N·m

Instalace/ Připevnění/ Rozměry







<ul style="list-style-type: none"> • Montážní poloha 	libovolně
způsob upevnění	upevnění zaklapnutím
výška	92 mm
šířka	22,5 mm
hloubka	91 mm
vzdálenost, která se musí dodržet	
<ul style="list-style-type: none"> • u sériové montáže <ul style="list-style-type: none"> — dopředu — dozadu — nahoru — dolů — do stran 	0 mm 0 mm 0 mm 0 mm 0 mm
<ul style="list-style-type: none"> • k uzemněným částem <ul style="list-style-type: none"> — dopředu — dozadu — nahoru — do stran — dolů 	0 mm 0 mm 0 mm 0 mm 0 mm
<ul style="list-style-type: none"> • k částem pod napětím <ul style="list-style-type: none"> — dopředu — dozadu — nahoru — dolů — do stran 	0 mm 0 mm 0 mm 0 mm 0 mm

Podmínky prostředí

výška místa montáže při výšce nad hladinou moře

• maximální	2 000 m
• okolní teplota během provozu	-25 ... +60 °C
• okolní teplota během skladování	-40 ... +85 °C
• okolní teplota během přepravy	-40 ... +85 °C

Schválení Osvědčení

General Product Approval	EMC	Declaration of Conformity	Test Certificates
 CCC	 UL	 RCM	 EG-Konf.
			Miscellaneous Type Test Certificates/Test Report
Test Certificates	Marine / Shipping	other	Railway
Special Test Certificate	 LRS	 DNVGL.COM/AF	Confirmation Vibration and Shock

Další informace**Informace- a Stáhnout Center**

<https://www.siemens.com/ic10>

Industry Mall (online objednávkový systém)

<https://mall.industry.siemens.com/mall/cs/cs/Catalog/product?mlfb=3UG4617-1CR20>

CAX Online generátor

<http://support.automation.siemens.com/WW/CAXorder/default.aspx?lang=en&mlfb=3UG4617-1CR20>

Služba&Podpora (Manuály, Návod k obsluze, Certifikáty, Vlastnosti, FAQs, ...)

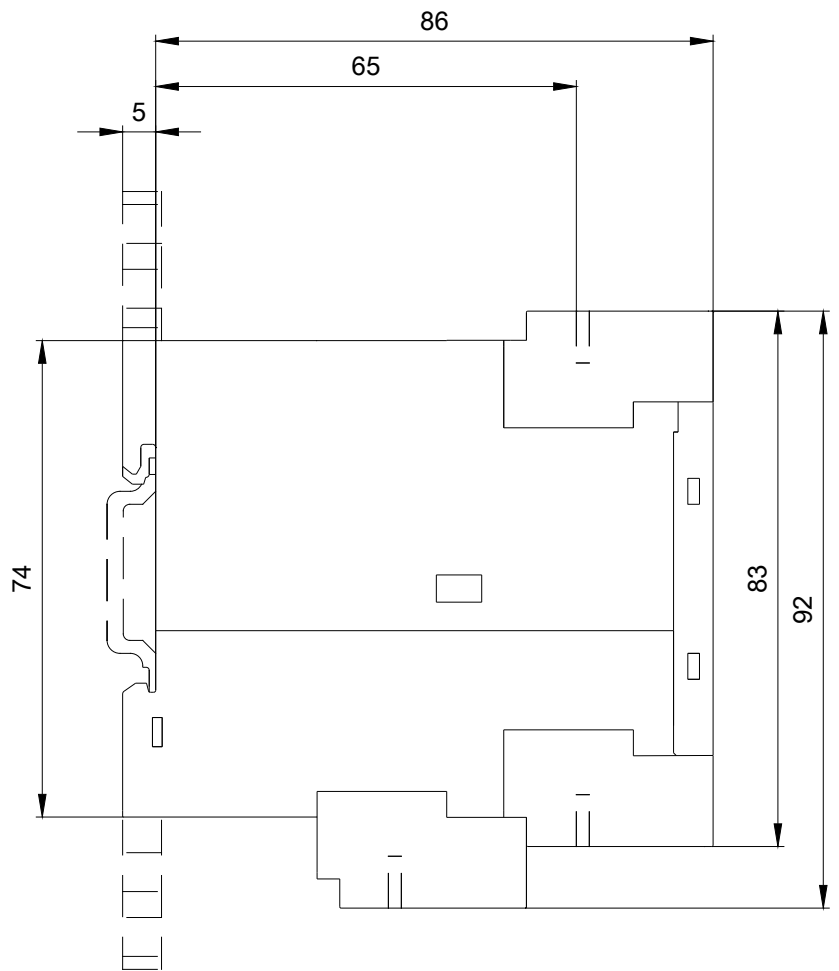
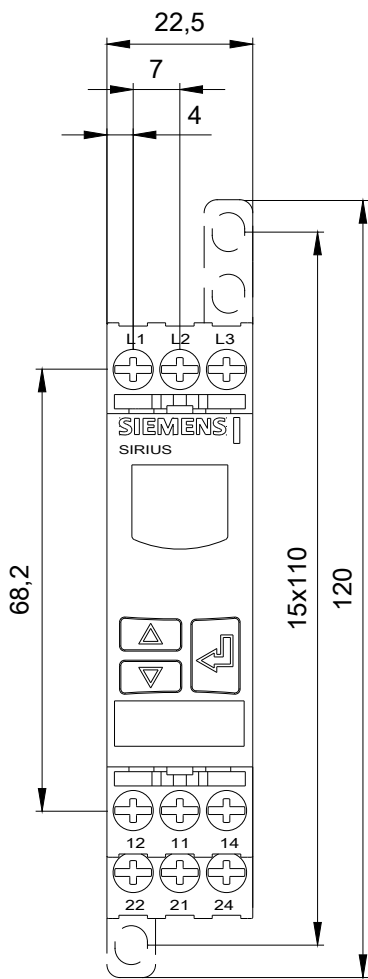
<https://support.industry.siemens.com/cs/ww/en-CS/ps/3UG4617-1CR20>

Databáze obrázků (Fotografie produktu, 2D Výkresy rozměr, 3D Modely, Schéma zapojení vnitřních obvodů, EPLAN**Makra, ...)**

http://www.automation.siemens.com/bilddb/cax_de.aspx?mlfb=3UG4617-1CR20&lang=en

Charakteristiky: Snížení Výkonu

<https://support.industry.siemens.com/cs/ww/en/ps/3UG4617-1CR20/manual>



Poslední změna:

23.11.2020