

digitální monitorovací relé asymetrie 0-20 % připojitelný sled fází
výpadek fází 3 x 160 až 690 V AC 50 až 60 Hz podpětí 160-690 V
hystereze 1-20 V zpožděné zapínání a vypínání 0-20 s 2 přepínací
kontakty šroubová svorka Navazující produkt pro 3UG3012-1A...



Název značky produktu	SIRIUS
označení produktu	digitálně nastavitelné relé pro monitorování sítě
provedení produktu	4 funkce
označení typu produktu	3UG4
Obecné technické údaje	
funkce produktu	relé pro monitorování sledu fází
provedení indikátoru LED	Ne
provedení displeje	LCD
izolační napětí	<ul style="list-style-type: none"> pro kategorii přepětí III podle IEC 60664 — při stupni znečištění 3 jmenovitá hodnota
stupeň znečištění	3
druh napětí	<ul style="list-style-type: none"> k monitorování řídícího napětí
rázová pevnost jmenovitá hodnota	6 kV
<ul style="list-style-type: none"> Druh krytí IP 	IP20
rázová pevnost	<ul style="list-style-type: none"> podle IEC 60068-2-27
	sinusová polovina 15g / 11 ms

únarová pevnost	
<ul style="list-style-type: none"> • podle IEC 60068-2-6 	1 ... 6 Hz: 15 mm, 6 ... 500 Hz: 2g
<ul style="list-style-type: none"> • mechanická životnost (počet spínacích cyklů) typická hodnota 	10 000 000
<ul style="list-style-type: none"> • elektrická životnost (spínacích cyklů) u AC-15 při 230 V typická hodnota 	100 000
tepelný proud kontaktního spínacího prvku maximální	5 A
referenční značka podle IEC 81346-2:2009	K
relativní přesnost opakování	1 %

Funkce produktu

funkce produktu	
<ul style="list-style-type: none"> • detekce podpětí 	Ano
<ul style="list-style-type: none"> • detekce přepětí 	Ne
<ul style="list-style-type: none"> • detekce sledu fází 	Ano
<ul style="list-style-type: none"> • detekce výpadku fází 	Ano
<ul style="list-style-type: none"> • detekce asymetrie 	Ano
<ul style="list-style-type: none"> • detekce přepětí 3 fáze 	Ne
<ul style="list-style-type: none"> • detekce podpětí 3 fáze 	Ano
<ul style="list-style-type: none"> • detekce výpadku napětí 3 fáze 	Ne
<ul style="list-style-type: none"> • lze nastavitel pracovní princip klidového proudu 	Ano
<ul style="list-style-type: none"> • automatický reset 	Ano

Řídicí obvod Ovládání

řídící napětí u AC	
<ul style="list-style-type: none"> • při 50 Hz jmenovitá hodnota 	160 ... 690 V
<ul style="list-style-type: none"> • při 60 Hz jmenovitá hodnota 	160 ... 690 V
faktor pracovního rozsahu řídicího napětí jmenovitá hodnota u AC při 50 Hz	
<ul style="list-style-type: none"> • počáteční hodnota 	1
<ul style="list-style-type: none"> • koncová hodnota 	1
faktor pracovního rozsahu řídicího napětí jmenovitá hodnota u AC při 60 Hz	
<ul style="list-style-type: none"> • počáteční hodnota 	1
<ul style="list-style-type: none"> • koncová hodnota 	1

Měřicí obvod

nastavitelná doba zpoždění odezvy	
<ul style="list-style-type: none"> • při rozběhu 	0,1 ... 20 s
<ul style="list-style-type: none"> • při překročení/nedosažení mezní hodnoty 	0,1 ... 20 s
přesnost digitálního indikátoru	+/-1 Digit

Přesnost

relativní přesnost měření	5 %
----------------------------------	-----

Pomocné obvody

počet rozpínacích kontaktů	
• spínající se zpožděním	0
počet zapínacích kontaktů	
• spínající se zpožděním	0
počet přepínacích kontaktů	
• spínající se zpožděním	2
hustota spínání se stykačem 3RT2 maximální	5 000 1/h

Hlavní proudový okruh

počet pólů pro hlavní proudový okruh	3
---	---

Výstupy

proudová zatížitelnost výstupního relé u AC-15	
• při 250 V při 50/60 Hz	3 A
• při 400 V při 50/60 Hz	3 A
proudová zatížitelnost výstupního relé u DC-13	
• při 24 V	1 A
• při 125 V	0,2 A
• při 250 V	0,1 A
provozní proud při 17 V minimální	5 mA
trvalý proud pojistkové vložky DIAZED výstupního relé	4 A

Elektromagnetická kompatibilita

rušivá vazba šifří se po vedení	
• následkem shluku poruch při přenosu údajů podle IEC 61000-4-4	2 kV
• následkem rázové vlny vodič-země podle IEC 61000-4-5	2 kV
• následkem rázové vlny vodič-vodič podle IEC 61000-4-5	1 kV
rušivá vazba vysokofrekvenčním polem podle IEC 61000-4-3	10 V/m
elektrostatický výboj podle IEC 61000-4-2	6 kV kontaktní výboj / 8 kV vzduchový výboj

Elektrická izolace

oddělení potenciálů	
• mezi vstupem a výstupem	Ano
• mezi výstupy	Ano
• mezi napájecím napětím a jinými proudovými okruhy	Ano

Připojení Svorky

funkce produktu	
• odnímatelná svorka pro pomocný a řídicí proudový okruh	Ano

provedení elektrického připojení	Šroubovací přípojka
typ připojitelných průřezů vodičů	
• jednokabelové	1x (0,5 ... 4 mm ²), 2x (0,5 ... 2,5 mm ²)
• s jemnými drátky s koncovým zpracováním žil	1x (0,5 ... 2,5 mm ²), 2x (0,5 ... 1,5 mm ²)
• u kabelů AWG jednokabelové	2x (20 ... 14)
• u kabelů AWG vícekabelové	2x (20 ... 14)
připojitelný průřez vodiče	
• jednokabelový	0,5 ... 4 mm ²
• s jemnými drátky s koncovým zpracováním žil	0,5 ... 2,5 mm ²
číslo AWG jako kódovaný připojitelný průřez vodiče	
• jednokabelový	20 ... 14
• vícekabelový	20 ... 14
• utahovací moment	0,8 ... 1,2 N·m

Instalace/ Připevnění/ Rozměry

• Montážní poloha	libovolně
způsob upevnění	upevnění zaklapnutím
výška	92 mm
šířka	22,5 mm
hloubka	91 mm
vzdálenost, která se musí dodržet	
• u sériové montáže	
— dopředu	0 mm
— dozadu	0 mm
— nahoru	0 mm
— dolů	0 mm
— do stran	0 mm
• k uzemněným částem	
— dopředu	0 mm
— dozadu	0 mm
— nahoru	0 mm
— do stran	0 mm
— dolů	0 mm
• k částem pod napětím	
— dopředu	0 mm
— dozadu	0 mm
— nahoru	0 mm
— dolů	0 mm
— do stran	0 mm

Podmínky prostředí

výška místa montáže při výšce nad hladinou moře	
• maximální	2 000 m








- okolní teplota během provozu
- okolní teplota během skladování
- okolní teplota během přepravy

-25 ... +60 °C

-40 ... +85 °C

-40 ... +85 °C

Schválení Osvědčení

General Product Approval		EMC		Declaration of Conformity	
					Miscellaneous
CCC	UL		RCM	EG-Konf.	
Test Certificates		Marine / Shipping		other	
Special Test Certificate	Type Test Certificates/Test Report			Confirmation	Vibration and Shock
		LRS	DNVGL.COM/AF		

Další informace

Informace- a Stáhnout Center

<https://www.siemens.com/ic10>

Industry Mall (online objednávkový systém)

<https://mall.industry.siemens.com/mall/cs/cs/Catalog/product?mlfb=3UG4614-1BR20>

CAX Online generátor

<http://support.automation.siemens.com/WW/CAXorder/default.aspx?lang=en&mlfb=3UG4614-1BR20>

Služba&Podpora (Manuály, Návod k obsluze, Certifikáty, Vlastnosti, FAQs, ...)

<https://support.industry.siemens.com/cs/ww/en-CS/ps/3UG4614-1BR20>

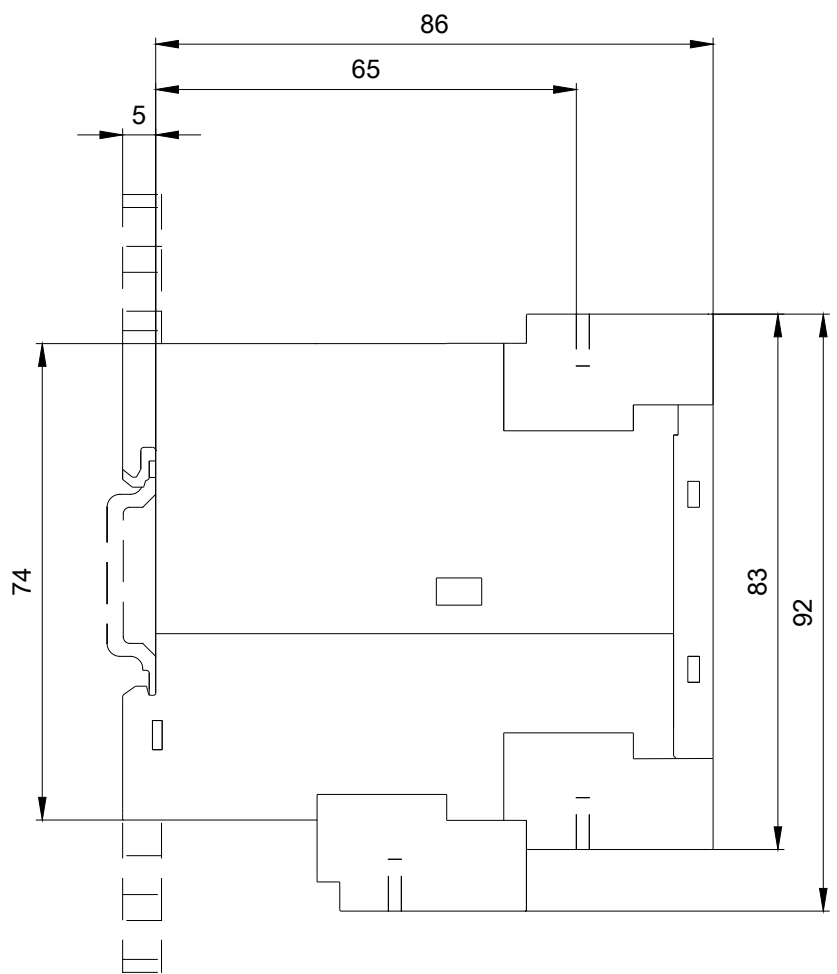
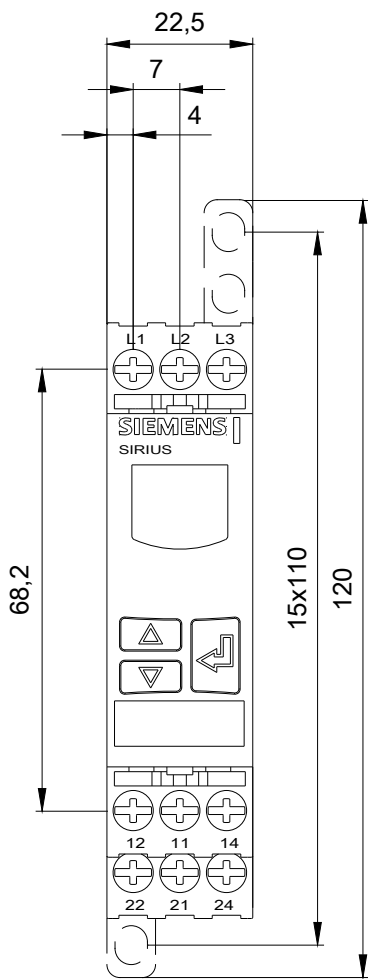
Databáze obrázků (Fotografie produktu, 2D Výkresy rozměr, 3D Modely, Schéma zapojení vnitřních obvodů, EPLAN

Makra, ...)

http://www.automation.siemens.com/bilddb/cax_de.aspx?mlfb=3UG4614-1BR20&lang=en

Charakteristiky: Snížení Výkonu

<https://support.industry.siemens.com/cs/ww/en/ps/3UG4614-1BR20/manual>



Poslední změna:

23.11.2020