

digitální monitorovací relé monitorování proudu, 22,5 mm od 2-500 mA AC/DC překročení a podkročení AC/DC 24 až 240 V DC a AC 50 až 60 Hz rozběh a zpoždění odrušovací špiček 0,1 až 20 s hystereze 0,1 až 250 mA 1 přepínací kontakt s nebo bez paměti poruch šroubová svorka Navazující produkt pro 3UG3521-1AL20, 3UG3521-1AG20 a 3UG3521-1AC48-0AA1




Figure similar

Název značky produktu	SIRIUS
označení produktu	digitálně nastavitelné relé pro monitorování proudu
označení typu produktu	3UG4
Obecné technické údaje	
funkce produktu	relé pro monitorování proudu
provedení displeje	LCD
izolační napětí	
<ul style="list-style-type: none"> pro kategorii přepětí III podle IEC 60664 — při stupni znečištění 3 jmenovitá hodnota 	690 V
stupeň znečištění	3
rázová pevnost jmenovitá hodnota	4 kV
maximální přípustné napětí pro bezpečné oddělení	
<ul style="list-style-type: none"> mezi pomocným a pomocným proudovým okruhem 	300 V
<ul style="list-style-type: none"> mezi řídicím a pomocným proudovým okruhem 	300 V
<ul style="list-style-type: none"> Druh krytí IP 	IP20
rázová pevnost	

• podle IEC 60068-2-27	sinusová polovlna 15g / 11 ms
únavová pevnost	
• podle IEC 60068-2-6	1 ... 6 Hz: 15 mm, 6 ... 500 Hz: 2g
• mechanická životnost (počet spínacích cyklů) typická hodnota	10 000 000
• elektrická životnost (spínacích cyklů) u AC-15 při 230 V typická hodnota	100 000
tepelný proud kontaktního spínacího prvku maximální	5 A
referenční značka podle IEC 81346-2:2009	K
relativní přesnost opakování	1 %

Funkce produktu

funkce produktu

• detekce nadproudu 1 fáze	Ano
• detekce nadproudu 3 fáze	Ne
• detekce podproudu 1 fáze	Ano
• detekce podproudu 3 fáze	Ne
• detekce nadproudu DC	Ano
• detekce podproudu DC	Ano
• detekce výpadku proudu DC	Ano
• detekce výpadku napětí 1 fáze	Ne
• detekce výpadku napětí 3 fáze	Ne
• lze nastavitel pracovní princip klidového proudu	Ano
• externí reset	Ano
• automatický reset	Ano

Napájecí napětí

druh napětí napájecího napětí	AC/DC
napájecí napětí 1 u AC	
• při 50 Hz	20,4 ... 264 V
• při 60 Hz	20,4 ... 264 V
napájecí napětí 1 u DC	20,4 ... 264 V

Měřicí obvod

druh proudu k monitorování	AC/DC
naměřitelný proud	0,003 ... 0,6 A
naměřitelná síťová frekvence	40 ... 500 Hz
nastavitelná hodnota odezvy proudu	
• 1	0,003 ... 0,5 A
• 2	0,003 ... 0,5 A
nastavitelná doba zpoždění odezvy	
• při rozběhu	0,1 ... 20 s
• při překročení/nedosažení mezní hodnoty	0,1 ... 20 s

nastavitelná spínací hystereze pro naměřenou hodnotu proudu	0,1 ... 250 mA
doba přemostění při výpadku sítě minimální	10 ms
přesnost digitálního indikátoru	+/-1 Digit
relativní na teplotě závislá odchylka měření	5 %
vnitřní odpor měřicího obvodu	500 mΩ

Přesnost

relativní přesnost měření	5 %
teplotní drift na °C	0,1 %/°C

Pomocné obvody

počet rozpínacích kontaktů	
• spínající se zpožděním	0
počet zapínacích kontaktů	
• spínající se zpožděním	0
počet přepínacích kontaktů	
• spínající se zpožděním	1
hustota spínání se stykačem 3RT2 maximální	5 000 1/h

Hlavní proudový okruh

počet pólů pro hlavní proudový okruh	1
• provozní napětí jmenovitá hodnota	24 ... 240 V

Výstupy

proudová zatížitelnost výstupního relé u AC-15	
• při 250 V při 50/60 Hz	3 A
• při 400 V při 50/60 Hz	3 A
proudová zatížitelnost výstupního relé u DC-13	
• při 24 V	1 A
• při 125 V	0,2 A
• při 250 V	0,1 A
provozní proud při 17 V minimální	0,005 A
trvalý proud pojistkové vložky DIAZED výstupního relé	4 A

Elektromagnetická kompatibilita

rušivá vazba šifřící se po vedení	
• následkem shluku poruch při přenosu údajů podle IEC 61000-4-4	2 kV
• následkem rázové vlny vodič-země podle IEC 61000-4-5	2 kV
• následkem rázové vlny vodič-vodič podle IEC 61000-4-5	1 kV
rušivá vazba vysokofrekvenčním polem podle IEC 61000-4-3	10 V/m

Elektrická izolace

provedení oddělení potenciálů	bezpečné oddělení
oddělení potenciálů	
<ul style="list-style-type: none"> • mezi vstupem a výstupem 	Ano
<ul style="list-style-type: none"> • mezi výstupy 	Ano
<ul style="list-style-type: none"> • mezi napájecím napětím a jinými proudovými okruhy 	Ano

Připojení Svorky

funkce produktu	
<ul style="list-style-type: none"> • odnímatelná svorka pro hlavní proudový okruh 	Ano
<ul style="list-style-type: none"> • odnímatelná svorka pro pomocný a řídicí proudový okruh 	Ano
provedení elektrického připojení	
<ul style="list-style-type: none"> • pro hlavní proudový okruh 	Šroubovací přípojka
<ul style="list-style-type: none"> • pro pomocný a řídicí proudový okruh 	Šroubovací přípojka
typ připojitelných průřezů vodičů	
<ul style="list-style-type: none"> • jednokabelové 	1x (0,5 ... 4,0 mm ²), 2x (0,5 ... 2,5 mm ²)
<ul style="list-style-type: none"> • s jemnými drátky s koncovým zpracováním žil 	1x (0,5 ... 2,5 mm ²), 2x (0,5 ... 1,5 mm ²)
<ul style="list-style-type: none"> • u kabelů AWG jednokabelové 	2x (20 ... 14)
<ul style="list-style-type: none"> • u kabelů AWG vícekabelové 	2x (20 ... 14)
připojitelný průřez vodiče	
<ul style="list-style-type: none"> • jednokabelový 	0,5 ... 4 mm ²
<ul style="list-style-type: none"> • s jemnými drátky s koncovým zpracováním žil 	0,5 ... 2,5 mm ²
číslo AWG jako kódovaný připojitelný průřez vodiče	
<ul style="list-style-type: none"> • jednokabelový 	20 ... 14
<ul style="list-style-type: none"> • vícekabelový 	20 ... 14
<ul style="list-style-type: none"> • utahovací moment 	0,8 ... 1,2 N·m

Instalace/ Připevnění/ Rozměry

<ul style="list-style-type: none"> • Montážní poloha 	libovolně
způsob upevnění	upevnění zaklapnutím
výška	92 mm
šířka	22,5 mm
hloubka	91 mm
vzdálenost, která se musí dodržet	
<ul style="list-style-type: none"> • u sériové montáže 	
<ul style="list-style-type: none"> — dopředu 	0 mm
<ul style="list-style-type: none"> — dozadu 	0 mm
<ul style="list-style-type: none"> — nahoru 	0 mm
<ul style="list-style-type: none"> — dolů 	0 mm
<ul style="list-style-type: none"> — do stran 	0 mm







- k uzemněným částem
 - dopředu 0 mm
 - dozadu 0 mm
 - nahoru 0 mm
 - do stran 0 mm
 - dolů 0 mm
- k částem pod napětím
 - dopředu 0 mm
 - dozadu 0 mm
 - nahoru 0 mm
 - dolů 0 mm
 - do stran 0 mm

Podmínky prostředí

výška místa montáže při výšce nad hladinou moře

- maximální 2 000 m
- okolní teplota během provozu -25 ... +60 °C
- okolní teplota během skladování -40 ... +85 °C
- okolní teplota během přepravy -40 ... +85 °C

Schválení Osvědčení

General Product Approval	EMC	Declaration of Conformity	Test Certificates
 CCC	 UL	 RCM	 EG-Konf.
		Miscellaneous	Type Test Certificates/Test Report
Test Certificates	Marine / Shipping	other	Railway
Special Test Certificate	 LRS	 DNVGL.COM/AF	Confirmation
			Vibration and Shock

Další informace

Informace- a Stáhnout Center

<https://www.siemens.com/ic10>

Industry Mall (online objednávkový systém)

<https://mall.industry.siemens.com/mall/cs/cs/Catalog/product?mlfb=3UG4621-1AW30>

CAX Online generátor

<http://support.automation.siemens.com/WW/CAXorder/default.aspx?lang=en&mlfb=3UG4621-1AW30>

Služba&Podpora (Manuály, Návod k obsluze, Certifikáty, Vlastnosti, FAQs, ...)

<https://support.industry.siemens.com/cs/ww/en-CS/ps/3UG4621-1AW30>

Databáze obrázků (Fotografie produktu, 2D Výkresy rozměr, 3D Modely, Schéma zapojení vnitřních obvodů, EPLAN

Makra, ...)

http://www.automation.siemens.com/bilddb/cax_de.aspx?mfb=3UG4621-1AW30&lang=en

Charakteristiky: Snížení Výkonu

<https://support.industry.siemens.com/cs/ww/en/ps/3UG4621-1AW30/manual>

Poslední změna:

23.11.2020