



AS-i zemnicí modul IP20 S22,5, monitorování uzemnění 1 vstup, remote reset 2x signalizační výstup, relé DC-12 1 A / DC-13 500 mA (24 V) připojení šroubovou svorkou konstrukční šířka 22,5 mm AS-i adresa není nutná jen monitorování AS-Interface

Obecné technické údaje

provedení produktu		moduly detekce zemního spojení - moduly se speciálními funkcemi
funkce produktu		
<ul style="list-style-type: none"> • detekce uzemnění • počítání • detekce přepětí 		Ano Ne Ne
protokol je podporován protokol AS-Interface		Ano
provedení elektrického připojení vstupů a výstupů		připojení přes šroubovací svorky
referenční značka podle DIN 40719 rozšířená podle IEC 204-2 podle IEC 750		A
referenční značka podle DIN EN 61346-2		K






Podmínky prostředí

okolní teplota		
<ul style="list-style-type: none"> • během provozu • během skladování 	°C	-25 ... +70 -40 ... +85
Druh krytí IP		IP20

Mechanická data

šířka	mm	22,5
výška	mm	102
hloubka	mm	86
způsob upevnění		montáž s montážní lištou/na stěnu

Schválení/ Osvědčení

General Product Approval		EMC	Declaration of Conformity	
				
CSA	UL		RCM	EG-Konf.

[Miscellaneous](#)

Shipping Approval



other

[Confirmation](#)

[Miscellaneous](#)

Další informace

Informace- a Stáhnout Center

<https://www.siemens.com/ic10>

Industry Mall (online objednávkový systém)

<https://mall.industry.siemens.com/mall/cs/cs/Catalog/product?mlfb=3RK1408-8KE00-0AA2>

CAX Online generátor

<http://support.automation.siemens.com/WW/CAXorder/default.aspx?lang=en&mlfb=3RK1408-8KE00-0AA2>

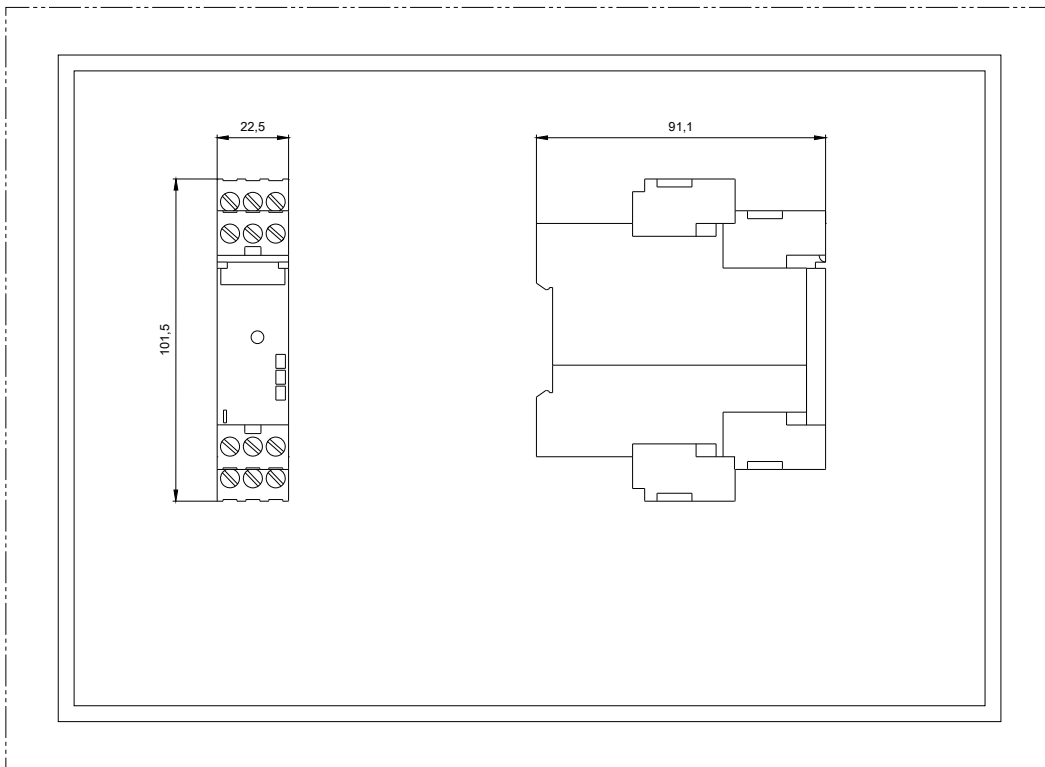
Služba&Podpora (Manuály, Návod k obsluze, Certifikáty, Vlastnosti, FAQs, ...)

<https://support.industry.siemens.com/cs/ww/en-CS/ps/3RK1408-8KE00-0AA2>

Databáze obrázků (Fotografie produktu, 2D Výkresy rozměr, 3D Modely, Schéma zapojení vnitřních obvodů, EPLAN

Makra, ...)

http://www.automation.siemens.com/bilddb/cax_de.aspx?mlfb=3RK1408-8KE00-0AA2&lang=en



Poslední změna:

24.9.2020