

stykač, konstrukční velikost 2, 2pólový, DC-3 a 5, 32A pomocné kontakty 22 (2 NO + 2 NC) DC 220V DC ovládání



označení produktu	stykač
označení typu produktu	3TC
<b>Obecné technické údaje</b>	
konstrukční velikost stykače	2
rozšíření produktu	
<ul style="list-style-type: none"> <li>• funkční modul pro komunikaci</li> <li>• pomocný spínač</li> </ul>	<p>Ne</p> <p>Ano</p>
izolační napětí jmenovitá hodnota	800 V
maximální přípustné napětí pro bezpečné oddělení mezi cívkou a hlavními kontakty podle EN 60947-1	300 V
<ul style="list-style-type: none"> <li>• Druh krytí IP</li> <li>• stupeň krytí IP čelní</li> <li>• stupeň krytí IP připojovací svorky</li> </ul>	<p>IP00</p> <p>IP00</p> <p>IP00</p>
rázová pevnost při obdélníkovém rázu	
<ul style="list-style-type: none"> <li>• u DC</li> <li>• mechanická životnost (počet spínacích cyklů) stykače typická hodnota</li> </ul>	<p>7,5g / 5 ms, 3,4g / 10 ms</p> <p>10 000 000</p>

<ul style="list-style-type: none"> <li>mechanická životnost (spínacích cyklů) stykače s nasazeným blokem pomocných spínačů typická hodnota</li> </ul>	10 000 000
<b>referenční značka podle IEC 81346-2:2009</b>	Q

#### Podmínky prostředí

<ul style="list-style-type: none"> <li>okolní teplota během provozu</li> </ul>	-25 ... +55 °C
<ul style="list-style-type: none"> <li>okolní teplota během skladování</li> </ul>	-50 ... +80 °C

#### Hlavní proudový okruh

<b>počet pólů</b>	2
<b>počet pólů pro hlavní proudový okruh</b>	2
<b>počet zapínacích kontaktů pro hlavní kontakty</b>	2
<b>počet rozpínacích kontaktů pro hlavní kontakty</b>	0
<b>druh napětí</b>	DC
<b>provozní proud</b>	
<ul style="list-style-type: none"> <li>při 2 dráhách proudu v řadě u DC-1 <ul style="list-style-type: none"> <li>při 24 V jmenovitá hodnota</li> <li>při 110 V jmenovitá hodnota</li> <li>při 220 V jmenovitá hodnota</li> <li>při 440 V jmenovitá hodnota</li> <li>při 600 V jmenovitá hodnota</li> </ul> </li> </ul>	32 A 32 A 32 A 32 A 32 A
<b>provozní proud</b>	
<ul style="list-style-type: none"> <li>u DC-3 u DC-5 <ul style="list-style-type: none"> <li>při 220 V jmenovitá hodnota</li> <li>při 440 V jmenovitá hodnota</li> <li>při 600 V jmenovitá hodnota</li> <li>při 750 V jmenovitá hodnota</li> </ul> </li> <li>při 2 dráhách proudu v řadě u DC-3 u DC-5 <ul style="list-style-type: none"> <li>při 24 V jmenovitá hodnota</li> <li>při 110 V jmenovitá hodnota</li> <li>při 220 V jmenovitá hodnota</li> <li>při 440 V jmenovitá hodnota</li> <li>při 600 V jmenovitá hodnota</li> </ul> </li> </ul>	32 A 29 A 21 A 7,5 A 32 A 32 A 32 A 29 A 21 A
<b>provozní výkon</b>	
<ul style="list-style-type: none"> <li>u DC-1 <ul style="list-style-type: none"> <li>při 110 V jmenovitá hodnota</li> <li>při 220 V jmenovitá hodnota</li> <li>při 440 V jmenovitá hodnota</li> <li>při 750 V jmenovitá hodnota</li> </ul> </li> <li>u DC-3 u DC-5 <ul style="list-style-type: none"> <li>při 110 V jmenovitá hodnota</li> <li>při 220 V jmenovitá hodnota</li> </ul> </li> </ul>	3,5 kW 7 kW 14 kW 24 kW 2,5 kW 5 kW

— při 440 V jmenovitá hodnota	9 kW
— při 600 V jmenovitá hodnota	9 kW
— při 750 V jmenovitá hodnota	4 kW
<b>hustota spínání</b>	
• u DC-1 maximální	1 500 1/h
• u DC-3 maximální	750 1/h
• u DC-5 maximální	750 1/h

### Řídicí obvod Ovládání

<b>druh napětí řídicího napětí</b>	DC
<b>řídící napětí u DC</b>	
• jmenovitá hodnota	220 V
<b>záběrový výkon magnetické cívky u DC</b>	10 W
<b>přidržený příkon magnetické cívky u DC</b>	10 W
zpoždění při zavírání u DC	35 ... 190 ms
zpoždění otevírání u DC	10 ... 25 ms
<b>doba trvání světelného oblouku</b>	20 ... 30 ms

### Pomocné obvody

<b>počet rozpínacích kontaktů pro pomocné kontakty</b>	2
• okamžitě spínající	2
<b>počet zapínacích kontaktů pro pomocné kontakty</b>	2
• okamžitě spínající	2
<b>počet přepínacích kontaktů</b>	
• pro pomocné kontakty	0
<b>ukazatel a poznávací písmeno pro spínací členy</b>	22
provozní proud u AC-12 maximální	10 A
<b>provozní proud u AC-15</b>	
• při 230 V jmenovitá hodnota	5,6 A
• při 400 V jmenovitá hodnota	3,6 A
• při 500 V jmenovitá hodnota	2,5 A
<b>provozní proud u DC-12</b>	
• při 24 V jmenovitá hodnota	10 A
• při 48 V jmenovitá hodnota	10 A
• při 60 V jmenovitá hodnota	10 A
• při 110 V jmenovitá hodnota	3,2 A
• při 125 V jmenovitá hodnota	2,5 A
• při 220 V jmenovitá hodnota	0,9 A
• při 600 V jmenovitá hodnota	0,22 A
<b>provozní proud u DC-13</b>	
• při 24 V jmenovitá hodnota	10 A
• při 48 V jmenovitá hodnota	5 A
• při 60 V jmenovitá hodnota	5 A

• při 110 V jmenovitá hodnota	1,14 A
• při 125 V jmenovitá hodnota	0,98 A
• při 220 V jmenovitá hodnota	0,48 A
• při 600 V jmenovitá hodnota	0,07 A
<b>spolehlivost pomocných kontaktů</b>	jedno chybné zapojení na 100 mil. (17 V, 5 mA)

<b>Jmenovité údaje UL/CSA</b>	
<b>zatížitelnost pomocných kontaktů podle UL</b>	A600 / P600

<b>Ochrana proti zkratu</b>	
<b>provedení pojistkové vložky</b>	
• pro ochranu hlavního proudového okruhu proti zkratu	
— při typu přiřazení 1 nezbytná výbava	gG: 50 A (690 V, 100 kA)
— při typu přiřazení 2 nezbytná výbava	gG: 35 A (690 V, 100 kA)
• pro ochranu pomocného spínače proti zkratu nezbytná výbava	gG: 16 A (500 V, 1 kA)

<b>Instalace/ Připevnění/ Rozměry</b>	
<b>Montážní poloha</b>	u montáže ve svislé rovině lze otáčet o $\pm 22,5^\circ$ , u montáže ve svislé rovině lze sklápět dopředu a dozadu o $\pm 22,5^\circ$
<b>způsob upevnění</b>	upevnění pomocí šroubů a upevnění zaklapnutím na montážní liště 35 mm podle DIN EN 50022
• montáž v řadě	Ano
<b>výška</b>	85 mm
<b>šířka</b>	70 mm
<b>hloubka</b>	145 mm
<b>vzdálenost, která se musí dodržet</b>	
• u sériové montáže	
— dopředu	15 mm
— dozadu	0 mm
— nahoru	10 mm
— dolů	10 mm
— do stran	10 mm
• k uzemněným částem	
— dopředu	30 mm
— dozadu	0 mm
— nahoru	10 mm
— do stran	10 mm
— dolů	10 mm
• k částem pod napětím	
— dopředu	30 mm
— dozadu	0 mm
— nahoru	10 mm

- dolů
- do stran

10 mm

10 mm

### Připojení Svorky


<b>provedení elektrického připojení</b> <ul style="list-style-type: none"> <li>• pro hlavní proudový okruh</li> <li>• pro pomocný a řídicí proudový okruh</li> </ul>	Šroubovací přípojka Šroubovací přípojka Šroubovací přípojka
<b>typ připojitelných průřezů vodičů</b> <ul style="list-style-type: none"> <li>• pro hlavní kontakty           <ul style="list-style-type: none"> <li>— jedno- nebo vícekabelové</li> <li>— s jemnými drátky s koncovým zpracováním žil</li> </ul> </li> </ul>	2x (2,5 ... 10 mm <sup>2</sup> ) 2x (1,5 ... 4 mm <sup>2</sup> )
<b>typ připojitelných průřezů vodičů</b> <ul style="list-style-type: none"> <li>• pro pomocné kontakty           <ul style="list-style-type: none"> <li>— jedno- nebo vícekabelové</li> <li>— s jemnými drátky s koncovým zpracováním žil</li> </ul> </li> </ul>	2x (1 ... 2,5 mm <sup>2</sup> ) 2x (0,75 ... 2,5 mm <sup>2</sup> )

### Parametry související s bezpečností

<b>funkce produktu zrcadlový kontakt podle IEC 60947-4-1</b>	Ano; na 1 rozpínací kontakt pravého a levého bloku pomocných spínačů je nutné zapojit v řadě
<b>ochrana proti dotyku před zasažením elektrickým proudem</b>	chráněn před dotykem prstem pouze s krytem svorek

### Schválení Osvědčení

<b>General Product Approval</b>			<b>Functional Safety/Safety of Machinery</b>	<b>Declaration of Conformity</b>
 CSA	 CCC	 UL	 EAC	<a href="#">Type Examination Certificate</a>  EG-Konf.

<b>Declaration of Conformity</b> <a href="#">Miscellaneous</a>	<b>Test Certificates</b> <a href="#">Special Test Certificate</a>	<b>Marine / Shipping</b>  RMRS	<b>other</b> <a href="#">Confirmation</a>
---	--	---	--

### Další informace

**Informace- a Stáhnout Center**

<https://www.siemens.com/ic10>

**Industry Mall (online objednávkový systém)**

<https://mall.industry.siemens.com/mall/cs/cs/Catalog/product?mlfb=3TC4417-0AM4>

**CAX Online generátor**

<http://support.automation.siemens.com/WW/CAXorder/default.aspx?lang=en&mlfb=3TC4417-0AM4>

**Služba&Podpora (Manuály, Návod k obsluze, Certifikáty, Vlastnosti, FAQs, ...)**

<https://support.industry.siemens.com/cs/ww/en-CS/ps/3TC4417-0AM4>

**Databáze obrázků (Fotografie produktu, 2D Výkresy rozměr, 3D Modely, Schéma zapojení vnitřních obvodů, EPLAN**

**Makra, ...)**

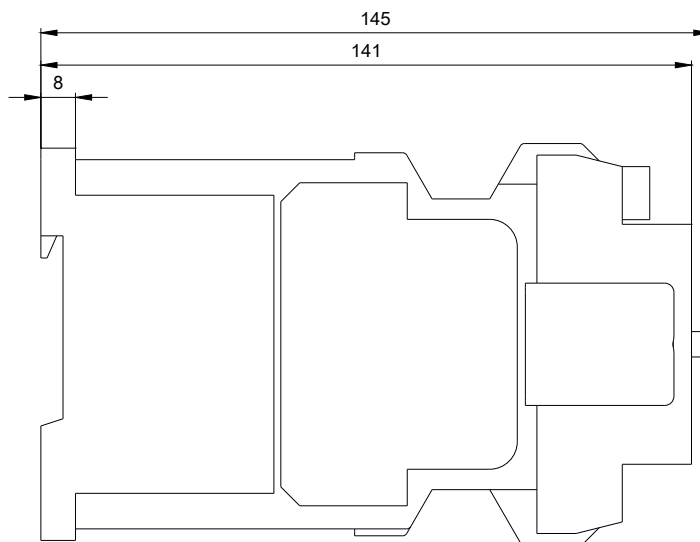
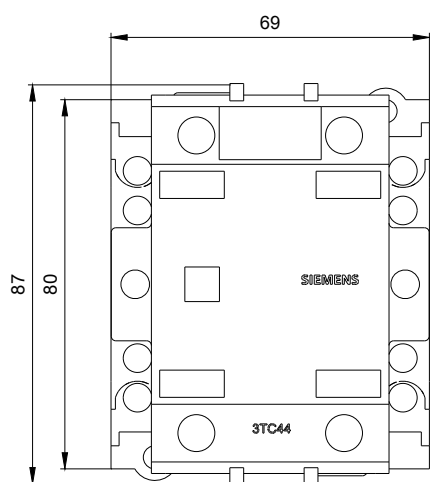
[http://www.automation.siemens.com/bilddb/cax\\_de.aspx?mlfb=3TC4417-0AM4&lang=en](http://www.automation.siemens.com/bilddb/cax_de.aspx?mlfb=3TC4417-0AM4&lang=en)

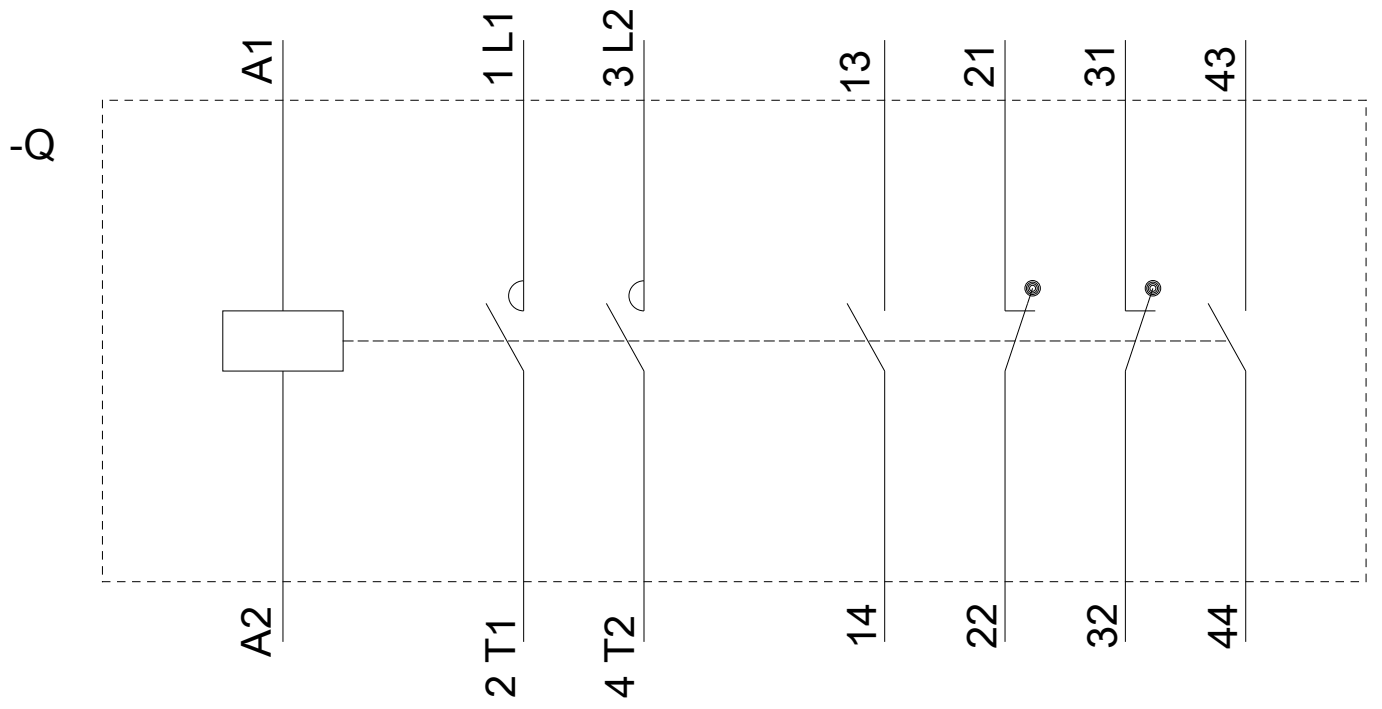
**Charakteristiky: Spouštění chování, I<sup>2</sup>t, vpřed proud**

<https://support.industry.siemens.com/cs/ww/en/ps/3TC4417-0AM4/char>

**Více charakteristik (např. Elektrický život, Spínací frekvence)**

<http://www.automation.siemens.com/bilddb/index.aspx?view=Search&mlfb=3TC4417-0AM4&objecttype=14&gridview=view1>





Poslední změna:

19.11.2020