



monitorovací relé, k namontování na stykač 3RT2, konstrukční velikost S2 Standard, digitálně nastavitelné monitorování zdánlivého / účinného proudu 8...80 A, 20...400 Hz, 3fázový napájení 24 V AC/DC 1 přepínací kontakt, 1 polovodičový výstup pro alarm a výstrahu monitorování překročení a podkročení proudu výpadku fází, přerušeného kabelu sledu fází chybový proud blokovací proud výstraha a prahové hodnoty pro alarm s nebo bez paměti poruch zpožděný rozběh 0-99 s zakrytí odrušovacích špiček 0-30 s pauza po chybě 0-300 min technika se šroubovou svorkou

Název značky produktu	SIRIUS
označení produktu	monitorovací relé
provedení produktu	digitálně nastavitelné, třífázové monitorování proudu
označení typu produktu	3RR2

Obecné technické údaje	
konstrukční velikost stykače kombinovatelné specifické podle firmy	S2
provozní zdánlivý výkon jmenovitá hodnota	4 V·A
izolační napětí	
<ul style="list-style-type: none"> pro kategorii přepětí III podle IEC 60664 — při stupni znečištění 3 jmenovitá hodnota 	690 V
rázová pevnost jmenovitá hodnota	6 kV
<ul style="list-style-type: none"> stupeň krytí IP čelní stupeň krytí IP připojovací svorky 	IP20 IP00
rázová pevnost	10g / 11 ms
únavová pevnost	10 ... 55 Hz / 0,35 mm
<ul style="list-style-type: none"> mechanická životnost (počet spínacích cyklů) typická hodnota 	10 000 000

• elektrická životnost (spínacích cyklů) u AC-15 při 230 V typická hodnota	100 000
referenční značka podle IEC 81346-2:2009	K
relativní přesnost opakování	2 %

Napájecí napětí

druh napětí napájecího napětí	AC/DC
napájecí napětí 1 u AC	
• při 50 Hz jmenovitá hodnota	24 V
• při 60 Hz jmenovitá hodnota	24 V
napájecí napětí 1 u DC jmenovitá hodnota	24 V
kmitočet napájecího napětí	
• 1	50 ... 60 Hz

Měřicí obvod

druh proudu k monitorování	AC
nastavitelná hodnota odezvy proudu	
• 1	8 ... 80 A
• 2	8 ... 80 A
nastavitelná doba zpoždění odezvy	
• při rozběhu	0 ... 99 s
• při překročení/nedosažení mezní hodnoty	0 ... 30 s
nastavitelná spínací hystereze pro naměřenou hodnotu proudu	0,2 ... 16 A
přesnost digitálního indikátoru	+/-1 Digit

Přesnost

teplotní drift na °C	0,1 %/°C
----------------------	----------

Komunikace/ Protokol

protokol je podporován	
• protokol IO-Link	Ne
druh řídicího napětí přes IO-Link Master	Ne

Pomocné obvody

počet přepínacích kontaktů	
• pro pomocné kontakty	1
provozní proud pomocných kontaktů u AC-15	
• při 24 V	3 A
• při 230 V	3 A
• při 400 V	3 A
provozní proud pomocných kontaktů u DC-13	
• při 24 V	1 A
• při 125 V	0,2 A
• při 250 V	0,1 A
zatížitelnost pomocných kontaktů podle UL	B300 / R300

Hlavní proudový okruh	
provozní výkon	
<ul style="list-style-type: none"> • jmenovitá hodnota 	2,5 W
Výstupy	
proudová zatížitelnost polovodičového výstupu u AC-14 při 240 V při 50/60 Hz	20 mA
proudová zatížitelnost polovodičového výstupu u DC-13 při 240 V	20 mA
proudová zatížitelnost výstupu polovodiče v režimu SIO	200 mA
provozní proud při 17 V minimální	5 mA
Elektromagnetická kompatibilita	
EMC rušivé vyzařování podle IEC 60947-1	prostředí A (průmyslová oblast)
EMC odolnost proti rušení	
<ul style="list-style-type: none"> • podle IEC 60947-1 	prostředí A (průmyslová oblast)
Parametry související s bezpečností	
ochrana proti dotyku před zasažením elektrickým proudem	chráněn před dotykem prstem při svislém dotyku zředu podle IEC 60529
Připojení Svorky	
funkce produktu	
<ul style="list-style-type: none"> • odnímatelná svorka pro hlavní proudový okruh 	Ne
<ul style="list-style-type: none"> • odnímatelná svorka pro pomocný a řídicí proudový okruh 	Ano
provedení elektrického připojení	
<ul style="list-style-type: none"> • pro hlavní proudový okruh 	Šroubovací přípojka
<ul style="list-style-type: none"> • pro pomocný a řídicí proudový okruh 	Šroubovací přípojka
typ připojitelných průřezů vodičů	
<ul style="list-style-type: none"> • pro hlavní kontakty <ul style="list-style-type: none"> — jednokabelové — vícekabelové — s jemnými drátky s koncovým zpracováním žil • u kabelů AWG pro hlavní kontakty 	2x (1 ... 35 mm ²), 1x (1 ... 50 mm ²) 2x (1 ... 35 mm ²), 1x (1 ... 50 mm ²) 2x (1 ... 25 mm ²), 1x (1 ... 35 mm ²) 2x (18 ... 2), 1x (18 ... 1)
připojitelný průřez vodiče pro hlavní kontakty	
<ul style="list-style-type: none"> • jednokabelový nebo vícekabelový • s jemnými drátky s koncovým zpracováním žil 	1 ... 50 mm ² 1 ... 35 mm ²
typ připojitelných průřezů vodičů	
<ul style="list-style-type: none"> • pro pomocné kontakty <ul style="list-style-type: none"> — jednokabelové — s jemnými drátky s koncovým zpracováním žil 	1x (0,5 ... 4 mm ²), 2x (0,5 ... 2,5 mm ²) 1x (0,5 ... 2,5 mm ²), 2x (0,5 ... 1,5 mm ²)

• u kabelů AWG pro pomocné kontakty	2x (20 ... 14)
číslo AWG jako kódovaný připojitelný průřez vodiče	
• pro hlavní kontakty	18 ... 1
• utahovací moment	0,8 ... 1,2 N·m

Instalace/ Připevnění/ Rozměry

• Montážní poloha	libovolně
způsob upevnění	přímá nástavba
výška	99 mm
šířka	55 mm
hloubka	112 mm
vzdálenost, která se musí dodržet	
• u sériové montáže	
— dopředu	0 mm
— dozadu	0 mm
— nahoru	0 mm
— dolů	10 mm
— do stran	0 mm
• k uzemněným částem	
— dopředu	10 mm
— dozadu	0 mm
— nahoru	10 mm
— do stran	10 mm
— dolů	10 mm
• k částem pod napětím	
— dopředu	10 mm
— dozadu	0 mm
— nahoru	10 mm
— dolů	10 mm
— do stran	10 mm

Podmínky prostředí

výška místa montáže při výšce nad hladinou moře	
• maximální	2 000 m
• okolní teplota během provozu	-25 ... +60 °C
• okolní teplota během skladování	-40 ... +80 °C

Schválení Osvědčení

General Product Approval	EMC	Declaration of Conformity
--------------------------	-----	---------------------------



Declaration of Conformity	Test Certificates	Marine / Shipping
---------------------------	-------------------	-------------------

[Miscellaneous](#)

[Type Test Certificates/Test Report](#)

[Special Test Certificate](#)



Marine / Shipping	other
-------------------	-------



[Confirmation](#)

Další informace

Informace- a Stáhnout Center

<https://www.siemens.com/ic10>

Industry Mall (online objednávkový systém)

<https://mall.industry.siemens.com/mall/cs/cs/Catalog/product?mlfb=3RR2243-1FA30>

CAX Online generátor

<http://support.automation.siemens.com/WW/CAXorder/default.aspx?lang=en&mlfb=3RR2243-1FA30>

Služba&Podpora (Manuály, Návod k obsluze, Certifikáty, Vlastnosti, FAQs, ...)

<https://support.industry.siemens.com/cs/ww/en-CS/ps/3RR2243-1FA30>

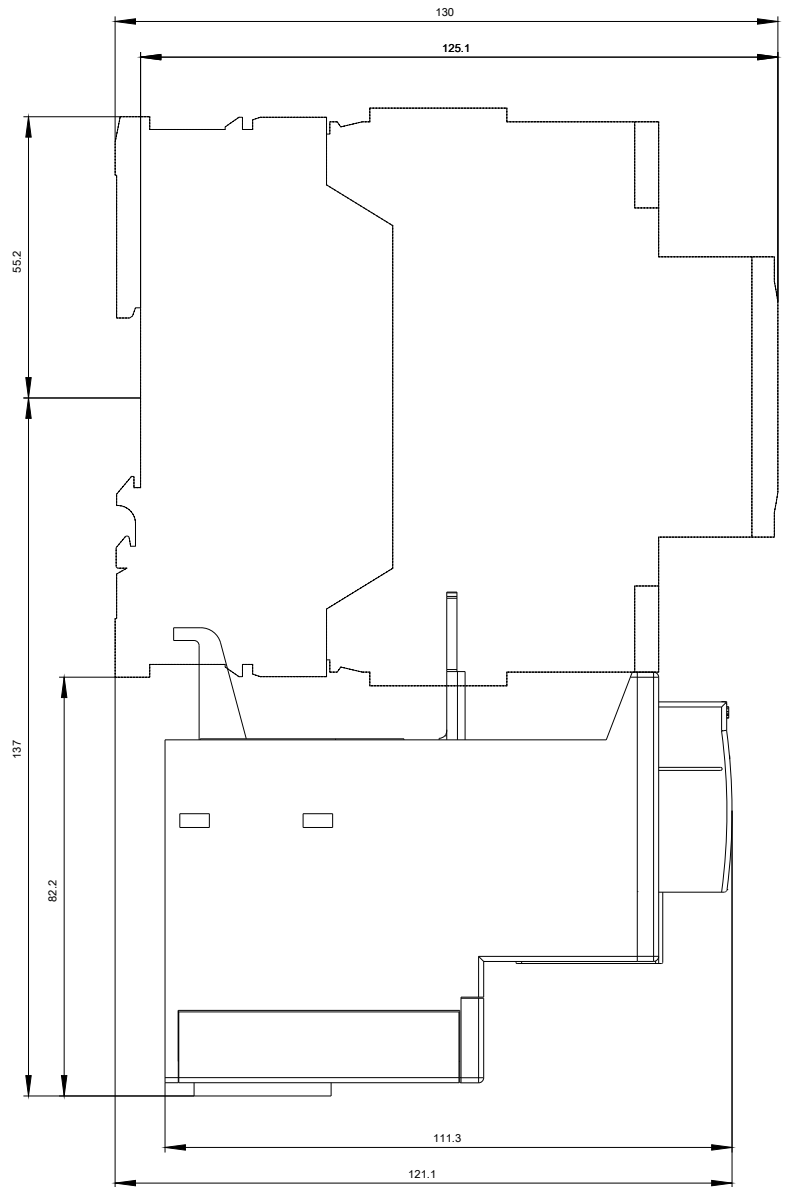
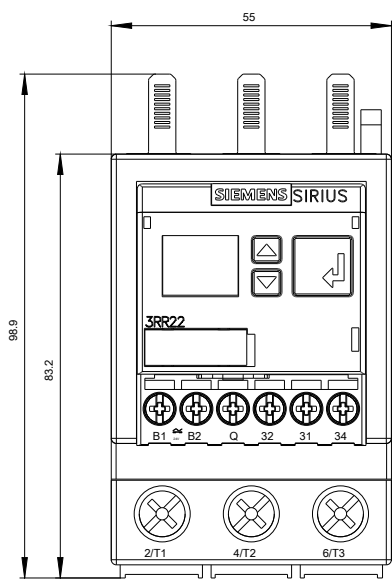
Databáze obrázků (Fotografie produktu, 2D Výkresy rozměr, 3D Modely, Schéma zapojení vnitřních obvodů, EPLAN

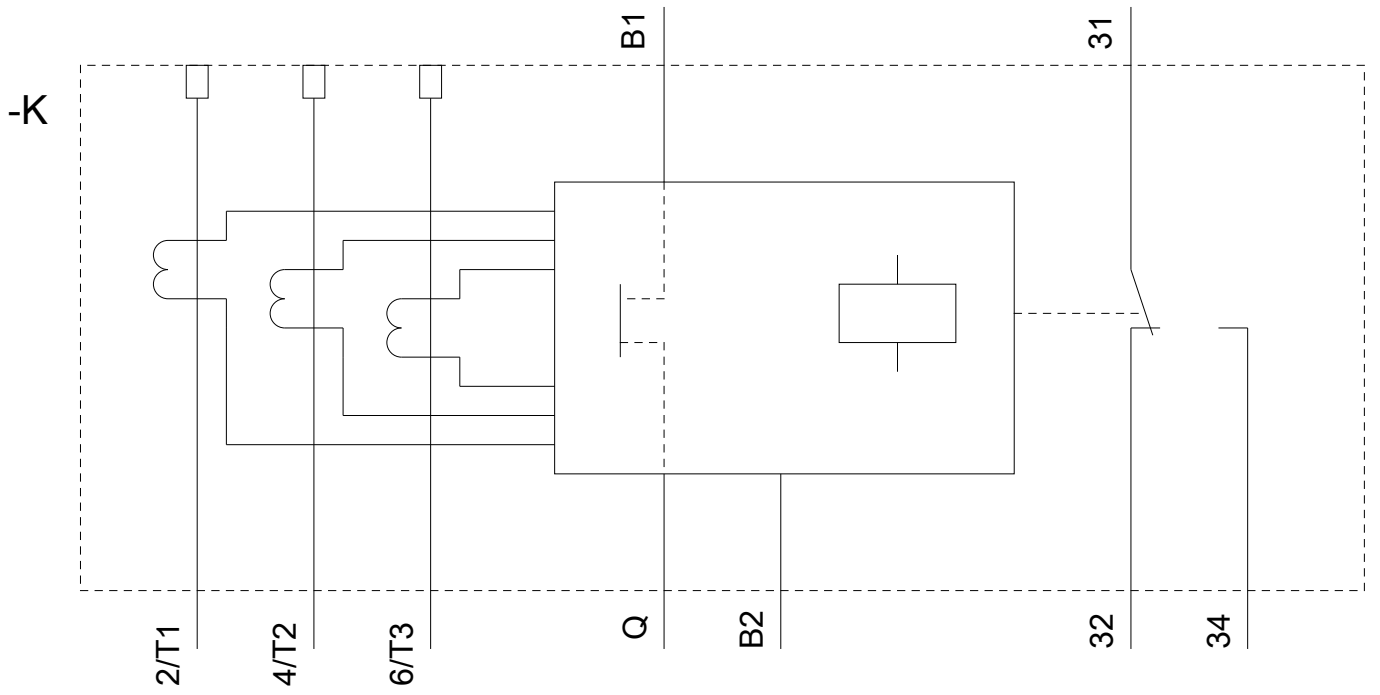
Makra, ...)

http://www.automation.siemens.com/bilddb/cax_de.aspx?mlfb=3RR2243-1FA30&lang=en

Charakteristiky: Snížení Výkonu

<https://support.industry.siemens.com/cs/ww/en/ps/3RR2243-1FA30/manual>





Poslední změna:

23.11.2020