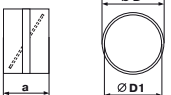


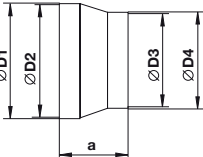
# VZDUCHOVODY

Zajišťují přívod a odvod vzduchu z místnosti

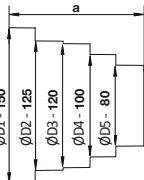
## Spojka vnitřní s klapkou

Výkres	Obj. č.	Typ	Rozměry (mm)			Bal./ks
			ØD	ØD1	a	
	1001111	1111	100	96	62	1 / 20
	1002121	2121	125	123	62	1 / 16
	1009143	3131	150	148	62	1 / 28
	1009144	4141	200	197	62	1 / 12

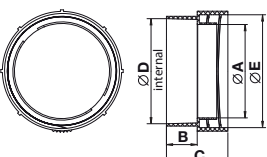
## Redukce

Výkres	Obj. č.	Typ	Rozměry (mm)					Bal./ks
			ØD2	ØD4	ØD1	ØD3	a	
	1000110	110	100	80	103	76	60	1 / 100
	1009980	211	125	100	129	96	60	1 / 60
	1009989	216	125	119	129	115	42	1 / 45
	1009981	312	150	125	154	121	60	1 / 55
	1004130	413	200	150	204	146	71	1 / 18

## Redukce vícenásobná

Výkres	Obj. č.	Typ	Rozměry (mm)					Bal./ks	
			ØD1	ØD2	ØD3	ØD4	ØD5		a
	1003100	310	150	125	120	100	80	125	1 / 18

## Adaptér pro flexipotrubí

Výkres	Obj. č.	Typ	Rozměry (mm)					Bal./ks
			ØD	B	C	ØA	ØE	
	1001214	1214	100	30	60	90	110	1 / 20

## Spojka vnitřní s klapkou

- Materiál - PVC
- Nasazuje se dovnitř potrubí
- Klapka zabraňuje zpětnému proudění vzduchu



## Redukce

- Materiál - PVC
- Kulatá redukce pro spojení dvou různých potrubí



## Redukce vícenásobná

- Materiál - PVC
- Kulatá redukce pro spojení dvou různých potrubí



## Adaptér pro flexipotrubí

- Materiál - PVC
- Pro přechod z ohebného potrubí Polyvent na pevné potrubí

