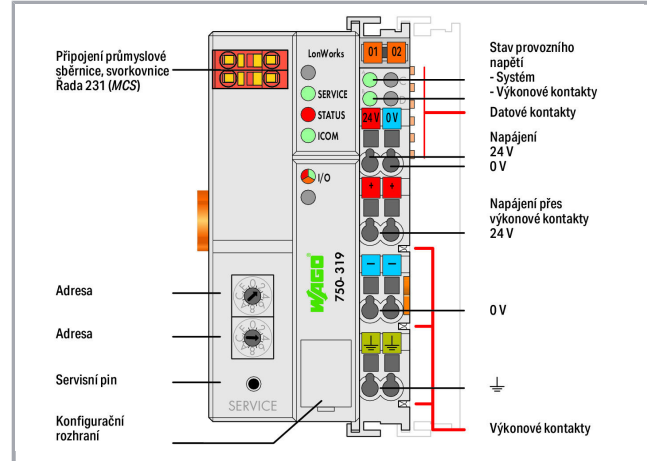


Datový list | Objednací číslo: 750-319  
 Komunikační modul pro LonWorks®; Světlo šedá

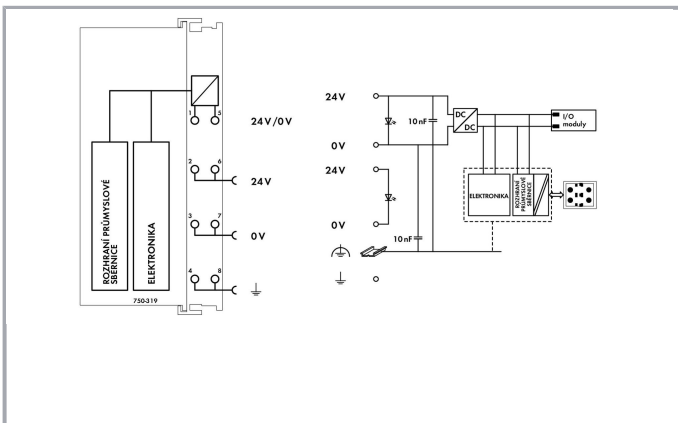
[www.wago.com/750-319](http://www.wago.com/750-319)



RoHS Compliant ✓

BOMcheck.net

Barva: ■



Popis položky



Tento komunikační modul propojuje WAGO-I/O-SYSTEM s transceiverem s volně volitelnou topologií (FTT, Free Topology Transceiver) a průmyslovou sběrnici LON<sup>®</sup>.

Komunikační modul rozpozná všechny zasunuté I/O moduly a vytváří z nich lokální obraz. Podporováno je smíšené používání analogových a binárních modulů.

Pro komunikační modul jsou k dispozici následující plug-iny odpovídající standardu LNS:

- WAGO TOPLON<sup>®</sup> PRIO (Programmable Remote I/O) tvoří rozhraní mezi V/V komunikačního modulu a sítí LON<sup>®</sup>. Zpracovat je možné až 248 binárních a 124 analogových vstupů/výstupů. Hodnoty modulů lze přizpůsobit libovolným typům standardních síťových proměnných (SNVT). Maximálně je podporováno 52 síťových proměnných v různých kombinacích NVI/NVO: 0/52; 20/32; 26/26; 32/20; 52/0
- WAGO-TOPLON<sup>®</sup> -IF (instalační funkce) obsahuje hotové, libovolně kombinovatelné aplikace např. pro osvětlení schodiště, řízení a vypínání podle venkovního jasu, dotykový stmívač, řízení žaluzií atd. Zpracovat je možné až 48 binárních vstupů a výstupů. K dispozici je 48 síťových proměnných typu SNVT\_switch.

#### Upozornění:

LON<sup>®</sup> a LONWORKS<sup>®</sup> jsou registrované značky společnosti Echelon Corporation.

## Data

### Technické údaje

Komunikace	LonWorks
Topologie	Dle specifikace LON
Max. počet stanic průmyslové sběrnice na master modulu	127
Baud rate	-
Max. délka sběrnice segmentu	2700 m; 500 m (volná topologie); 2700 m (sběrnice topologie)
Přenosové médium	Kroucená dvoulinka – FTT
Počet modulů v každé stanici (max.)	62
Napájecí napětí systému	DC 24 V (-15 ... +20 %); via wiring level (CAGE CLAMP <sup>®</sup> connection)
Odběr proudu, napájení systému (5 V)	300 mA
Celkový proud pro napájení systému	1700 mA
Napájecí napětí technologie	DC 24 V (-15 ... +20 %); via power jumper contacts
Typ. vstupní proud při jmenovitém zatížení (24 V)	500 mA
Účinnost napájecího zdroje (typ.) při jmenovitém zatížení (24 V)	87 %
Oddělení potenciálu	500 V systém/napájení
Počet výstupních výkonových kontaktů	3
Proudová kapacita výkonových kontaktů	10 A

### Údaje o připojení

Připojovací technika: komunikace / průmyslová sběrnice	LonWorks: 1 x 2pól. konektor (vidlice)
Connection technology: field supply	6 x CAGE CLAMP <sup>®</sup>



Connection technology: system supply	2 x CAGE CLAMP®
Connection technology: Device configuration	1 x 4pól. konektor (vidlice)
Typ připojení (1)	System/field supply
Plný vodič	0,08 ... 2,5 mm <sup>2</sup> / 28 ... 14 AWG
Jemně laněný vodič	0,08 ... 2,5 mm <sup>2</sup> / 28 ... 14 AWG
Délka odizolování	8 ... 9 mm / 0.31 ... 0.35 palec

## Geometrické údaje

Šířka	50,5 mm / 1.988 inch
Výška	71,1 mm / 2.799 inch
Výška od horní hrany lišty DIN 35	63,9 mm / 2.516 inch
Hloubka	100 mm / 3.937 inch

## Mechanické parametry

Způsob montáže	Lišta DIN 35
----------------	--------------

## Údaje o materiálu

barva	Světle šedá
Materiál pouzdra	Polycarbonate, polyamide 6.6
Hmotnost	192 g
Označení shody	CE

## Okolní podmínky

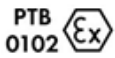


Okolní teplota (provoz)	0 ... 55 °C
Okolní teplota (skladování)	-40 ... 85 °C
Krytí	IP20
Stupeň znečištění (5)	2 per IEC 61131-2
Nadmořská výška při provozu	0 ... 2000 m
Montážní poloha	Vodorovná (nastojato/naležato) nebo svislá
Relativní vlhkost (bez kondenzace)	95 %
Odolnost proti vibracím	dle IEC 60068-2-6
Odolnost proti rázům	15g per IEC 60068-2-27
Odolnost proti elektromagnetickému rušení	Dle EN 61000-6-2
Vysílání rušivých elektromagnetických signálů	dle EN 61000-6-4
Namáhání škodlivými látkami	Per IEC 60068-2-42 and IEC 60068-2-43
Povolená koncentrace škodlivých látek (H <sub>2</sub> S) při relativní vlhkosti 75 %	10 ppm
Povolená koncentrace škodlivých látek (SO <sub>2</sub> ) při relativní vlhkosti 75 %	25 ppm

## Obchodní údaje

Product Group	15 (Remote I/O)
Druh balení	BOX
Country of origin	DE
GTIN	4045454526788
Customs Tariff No.	85176200000

## Atesty/certifikáty


### Atesty pro použití v prostředí s nebezpečím výbuchu

Logo	Schválení	Doplňkový text schválení	Název certifikátu
	ATEX TUEV Nord Cert GmbH	EN 60079-0	TÜV 07 ATEX 554086 X en.
	TUEV Nord TUEV Nord Cert GmbH	IEC 60079-0	IECEX TUN 09.0001 X
	UL Underwriters Laboratories Inc. (HAZARDOUS LOCATIONS)	UL 121201	E198726 Sec.1

### Specifické atesty jednotlivých států








Logo	Schválení	Doplňkový text schválení	Název certifikátu
	KC National Radio Research Agency	Article 58-2, Clause 3	MSIP- REM- W43- FBC750

### Atesty UL







Logo	Schválení	Doplňkový text schválení	Název certifikátu
	UL UL International Netherlands B.V. (ORDINARY LOCATIONS)	UL 508	E175199 Sec.1


## Kompatibilní produkty


## shield connection

	<b>Obj. č.: 790-108</b> Svěrací třmen stínění; Šířka 11 mm; Průměr stínění umožňující vytvoření kontaktu	<a href="http://www.wago.com/790-108">www.wago.com/790-108</a>
	<b>Obj. č.: 790-116</b> Svěrací třmen stínění; Šířka 19 mm; Průměr stínění umožňující vytvoření kontaktu; 7–16 mm	<a href="http://www.wago.com/790-116">www.wago.com/790-116</a>
	<b>Obj. č.: 790-124</b> Svěrací třmen stínění; Šířka 27 mm; Průměr stínění umožňující vytvoření kontaktu; 6–24 mm	<a href="http://www.wago.com/790-124">www.wago.com/790-124</a>
	<b>Obj. č.: 790-140</b> Svěrací třmen stínění; Průměr stínění umožňující vytvoření kontaktu	<a href="http://www.wago.com/790-140">www.wago.com/790-140</a>
	<b>Obj. č.: 790-208</b> Svěrací třmen stínění; Šířka 12,4 mm; 3–8 mm	<a href="http://www.wago.com/790-208">www.wago.com/790-208</a>
	<b>Obj. č.: 790-216</b> Svěrací třmen stínění; Šířka 21,8 mm; 6–16 mm	<a href="http://www.wago.com/790-216">www.wago.com/790-216</a>
	<b>Obj. č.: 790-220</b> Svěrací třmen stínění; Šířka 30 mm; 6–20 mm	<a href="http://www.wago.com/790-220">www.wago.com/790-220</a>

## Carrier rail

	<b>Obj. č.: 210-112</b> Ocelová nosná lišta; 35 × 7,5 mm; Tloušťka 1 mm; Délka 2 m; Děrovaná; Dle normy EN 60715; Šířka otvorů 25 mm; vzdálenost mezi otvory 36 mm	<a href="http://www.wago.com/210-112">www.wago.com/210-112</a>
	<b>Obj. č.: 210-113</b> Ocelová nosná lišta; 35 × 7,5 mm; Tloušťka 1 mm; Délka 2 m; Neděrovaná; Dle normy EN 60715	<a href="http://www.wago.com/210-113">www.wago.com/210-113</a>
	<b>Obj. č.: 210-114</b> Ocelová nosná lišta; 35 × 15 mm; Tloušťka 1,5 mm; Délka 2 m; Neděrovaná; Podobné EN 60715	<a href="http://www.wago.com/210-114">www.wago.com/210-114</a>
	<b>Obj. č.: 210-115</b> Ocelová nosná lišta; 35 × 7,5 mm; Tloušťka 1 mm; Délka 2 m; Děrovaná; Dle normy EN 60715; Šířka otvorů 18 mm; vzdálenost mezi otvory 25 mm	<a href="http://www.wago.com/210-115">www.wago.com/210-115</a>
	<b>Obj. č.: 210-118</b> Ocelová nosná lišta; 35 × 15 mm; Tloušťka 2,3 mm; Délka 2 m; Neděrovaná; Dle normy EN 60715	<a href="http://www.wago.com/210-118">www.wago.com/210-118</a>
	<b>Obj. č.: 210-196</b> Hliníková nosná lišta; 35 × 8,2 mm; Tloušťka 1,6 mm; Délka 2 m; Neděrovaná; Podobné EN 60715; Stříbrná	<a href="http://www.wago.com/210-196">www.wago.com/210-196</a>
	<b>Obj. č.: 210-197</b> Ocelová nosná lišta; 35 × 15 mm; Tloušťka 1,5 mm; Délka 2 m; Děrovaná; Podobné EN 60715	<a href="http://www.wago.com/210-197">www.wago.com/210-197</a>
	<b>Obj. č.: 210-198</b> Měděná nosná lišta; 35 × 15 mm; Tloušťka 2,3 mm; Délka 2 m; Neděrovaná; Dle normy EN 60715; Měděná	<a href="http://www.wago.com/210-198">www.wago.com/210-198</a>
	<b>Obj. č.: 210-504</b> Ocelová nosná lišta; 35 × 7,5 mm; Tloušťka 1 mm; Délka 2 m; Děrovaná; Pásově zinkováno; Dle normy EN 60715	<a href="http://www.wago.com/210-504">www.wago.com/210-504</a>
	<b>Obj. č.: 210-505</b> Ocelová nosná lišta; 35 × 7,5 mm; Tloušťka 1 mm; Délka 2 m; Neděrovaná; Pásově zinkováno; Dle normy EN 60715	<a href="http://www.wago.com/210-505">www.wago.com/210-505</a>
	<b>Obj. č.: 210-506</b>	

 Ocelová nosná lišta; 35 × 15 mm; Tloušťka 1,5 mm; Délka 2 m; Neděrovaná; Pásově zinkováno; Podobné EN 60715 [www.wago.com/210-506](http://www.wago.com/210-506)

 **Obj. č.: 210-508**  
Ocelová nosná lišta; 35 × 15 mm; Tloušťka 1,5 mm; Délka 2 m; Děrovaná; Pásově zinkováno; Podobné EN 60715 [www.wago.com/210-508](http://www.wago.com/210-508)


#### General accessories


 **Obj. č.: 750-921**  
Adaptér Bluetooth®; Světle šedá [www.wago.com/750-921](http://www.wago.com/750-921)


 **Obj. č.: 750-923**  
Konfigurační kabel; Port USB; Délka 2,5 m; Černá [www.wago.com/750-923](http://www.wago.com/750-923)


 **Obj. č.: 750-923/000-001**  
Konfigurační kabel; Port USB; Délka 5 m [www.wago.com/750-923/000-001](http://www.wago.com/750-923/000-001)


#### Marking accessories


 **Obj. č.: 2009-145**  
Mini-WSB Inline; Pro Smart Printer; Na cívce; Flexibilní, 5–5,2 mm; Bez potisku; Možnost naklapnutí; Bílá [www.wago.com/2009-145](http://www.wago.com/2009-145)


 **Obj. č.: 2009-145/000-002**  
Mini-WSB Inline; Pro Smart Printer; Na cívce; Flexibilní, 5–5,2 mm; Bez potisku; Možnost naklapnutí; Žlutá /000-002 [www.wago.com/2009-145/000-002](http://www.wago.com/2009-145/000-002)


 **Obj. č.: 2009-145/000-005**  
Mini-WSB Inline; Pro Smart Printer; Na cívce; Flexibilní, 5–5,2 mm; Bez potisku; Možnost naklapnutí; Červená [www.wago.com/2009-145/000-005](http://www.wago.com/2009-145/000-005)


 **Obj. č.: 2009-145/000-006**  
Mini-WSB Inline; Pro Smart Printer; Na cívce; Flexibilní, 5–5,2 mm; Bez potisku; Možnost naklapnutí; Modrá [www.wago.com/2009-145/000-006](http://www.wago.com/2009-145/000-006)


 **Obj. č.: 2009-145/000-007**  
Mini-WSB Inline; Pro Smart Printer; Na cívce; Flexibilní, 5–5,2 mm; Bez potisku; Možnost naklapnutí; Šedá /000-007 [www.wago.com/2009-145/000-007](http://www.wago.com/2009-145/000-007)

 **Obj. č.: 2009-145/000-012**  
Mini-WSB Inline; Pro Smart Printer; Na cívce; Flexibilní, 5–5,2 mm; Bez potisku; Možnost naklapnutí; Oranžová [www.wago.com/2009-145/000-012](http://www.wago.com/2009-145/000-012)

 **Obj. č.: 2009-145/000-023**  
Mini-WSB Inline; Pro Smart Printer; Na cívce; Flexibilní, 5–5,2 mm; Bez potisku; Možnost naklapnutí; Zelená [www.wago.com/2009-145/000-023](http://www.wago.com/2009-145/000-023)

 **Obj. č.: 2009-145/000-024**  
Mini-WSB Inline; Pro Smart Printer; Na cívce; Flexibilní, 5–5,2 mm; Bez potisku; Možnost naklapnutí; Fialová [www.wago.com/2009-145/000-024](http://www.wago.com/2009-145/000-024)

 **Obj. č.: 248-501**  
Systém rychlého popisování Mini-WSB; Bez potisku; Šířka štítků 5 mm; 10 řad po 10 štítcích na každé kartě [www.wago.com/248-501](http://www.wago.com/248-501)

 **Obj. č.: 248-501/000-002**  
Popisovací karta Mini-WSB; Jako karta; Neflexibilní; Bez potisku; Možnost naklapnutí; Žlutá [www.wago.com/248-501/000-002](http://www.wago.com/248-501/000-002)



**Obj. č.: 248-501/000-005**

Popisovací karta Mini-WSB; Jako karta; Neflexibilní; Bez potisku; Možnost naklapnutí; Červená

[www.wago.com/248-501/000-005](http://www.wago.com/248-501/000-005)



**Obj. č.: 248-501/000-006**

Popisovací karta Mini-WSB; Jako karta; Neflexibilní; Bez potisku; Možnost naklapnutí; Modrá

[www.wago.com/248-501/000-006](http://www.wago.com/248-501/000-006)



**Obj. č.: 248-501/000-007**

Popisovací karta Mini-WSB; Jako karta; Neflexibilní; Bez potisku; Možnost naklapnutí; Šedá

[www.wago.com/248-501/000-007](http://www.wago.com/248-501/000-007)



**Obj. č.: 248-501/000-012**

Popisovací karta Mini-WSB; Jako karta; Neflexibilní; Bez potisku; Možnost naklapnutí; Oranžová

[www.wago.com/248-501/000-012](http://www.wago.com/248-501/000-012)



**Obj. č.: 248-501/000-017**

Popisovací karta Mini-WSB; Jako karta; Neflexibilní; Bez potisku; Možnost naklapnutí; Světle zelená

[www.wago.com/248-501/000-017](http://www.wago.com/248-501/000-017)



**Obj. č.: 248-501/000-023**

Popisovací karta Mini-WSB; Jako karta; Neflexibilní; Bez potisku; Možnost naklapnutí; Zelená

[www.wago.com/248-501/000-023](http://www.wago.com/248-501/000-023)



**Obj. č.: 248-501/000-024**

Popisovací karta Mini-WSB; Jako karta; Neflexibilní; Bez potisku; Možnost naklapnutí; Fialová

[www.wago.com/248-501/000-024](http://www.wago.com/248-501/000-024)



**Obj. č.: 750-100**

Popisovací karta; Jako list A4; Bez potisku; Bílá

[www.wago.com/750-100](http://www.wago.com/750-100)



**Obj. č.: 750-103**

Nosič skupinového označení

[www.wago.com/750-103](http://www.wago.com/750-103)



**Obj. č.: 750-106**

Nosič skupinového označení

[www.wago.com/750-106](http://www.wago.com/750-106)

#### system box



**Obj. č.: 850-804**

Systémové pouzdro IP65; Ušlechtilá ocel; Š × V × H (400 × 123 × 200 mm); 4× vývodka M20, 16× M16, 28× M12

[www.wago.com/850-804](http://www.wago.com/850-804)



**Obj. č.: 850-804/000-001**

IP65 enclosure; Stainless steel; WxHxD (400x123x200 mm); 2 x M20, 13 x M16, 32 x M12 cable grip

[www.wago.com/850-804/000-001](http://www.wago.com/850-804/000-001)



**Obj. č.: 850-805**

Systémové pouzdro IP65; Ušlechtilá ocel; Š × V × H (600 × 123 × 200 mm); 4× vývodka M20, 19× M16, 67× M12

[www.wago.com/850-805](http://www.wago.com/850-805)



**Obj. č.: 850-814/002-000**

Systémové pouzdro IP65; Ocelový plech (RAL 7035); Š × V × H (200 × 120 × 200 mm); Bez přírubové desky













[www.wago.com/850-814/002-000](http://www.wago.com/850-814/002-000)



**Obj. č.: 850-815/002-000**

Systémové pouzdro IP65; Ocelový plech (RAL 7035); Š × V × H (300 × 120 × 200 mm); Bez přírubové desky

[www.wago.com/850-815/002-000](http://www.wago.com/850-815/002-000)

	<b>Obj. č.: 850-816/002-000</b> Systémové pouzdro IP65; Ocelový plech (RAL 7035); Š × V × H (400 × 120 × 200 mm); Bez přírubové desky	<a href="http://www.wago.com/850-816/002-000">www.wago.com/850-816/002-000</a>
	<b>Obj. č.: 850-817/002-000</b> Systémové pouzdro IP65; Ocelový plech (RAL 7035); Š × V × H (600 × 120 × 200 mm); Bez přírubové desky	<a href="http://www.wago.com/850-817/002-000">www.wago.com/850-817/002-000</a>
	<b>Obj. č.: 850-825</b> Systémové pouzdro IP65; Hliník (RAL 7032); Š × V × H (160 × 100 × 160 mm); 9× M12, 4× M20	<a href="http://www.wago.com/850-825">www.wago.com/850-825</a>
	<b>Obj. č.: 850-826</b> Systémové pouzdro IP65; Hliník (RAL 7032); Š × V × H (240 × 100 × 160 mm); 4× vývodka M20, 4× M16, 14× M12	<a href="http://www.wago.com/850-826">www.wago.com/850-826</a>
	<b>Obj. č.: 850-826/002-000</b> Systémové pouzdro IP65; Hliník (RAL 7035); Š × V × H (240 × 100 × 160 mm); 4× vývodka M20, 4× M16, 14× M12	<a href="http://www.wago.com/850-826/002-000">www.wago.com/850-826/002-000</a>
	<b>Obj. č.: 850-827</b> Systémové pouzdro IP65; Hliník (RAL 7032); Š × V × H (320 × 100 × 160 mm); 4× vývodka M20, 8× M16, 17× M12	<a href="http://www.wago.com/850-827">www.wago.com/850-827</a>
	<b>Obj. č.: 850-827/002-000</b> IP65 enclosure; Aluminium (RAL 7035); WxHxD (320x100x160 mm); 4 x M20, 8 x M16, 17 x M12 cable grip	<a href="http://www.wago.com/850-827/002-000">www.wago.com/850-827/002-000</a>
	<b>Obj. č.: 850-828</b> Systémové pouzdro IP65; Hliník (RAL 7032); Š × V × H (480 × 100 × 160 mm); 4× vývodka M20, 10× M16, 35× M12	<a href="http://www.wago.com/850-828">www.wago.com/850-828</a>
	<b>Obj. č.: 850-828/002-000</b> Systémové pouzdro IP65; Hliník (RAL 7035); Š × V × H (480 × 100 × 160 mm); 4× vývodka M20, 10× M16, 35× M12	<a href="http://www.wago.com/850-828/002-000">www.wago.com/850-828/002-000</a>
	<b>Obj. č.: 850-834</b> Systémové pouzdro IP65; Polyester (RAL 7032); Š × V × H (164 × 100 × 164 mm); 9× M12, 4× M20	<a href="http://www.wago.com/850-834">www.wago.com/850-834</a>
	<b>Obj. č.: 850-835</b> Systémové pouzdro IP65; Polyester (RAL 7032); Š × V × H (244 × 100 × 164 mm); 4× vývodka M20, 4× M16, 14× M12	<a href="http://www.wago.com/850-835">www.wago.com/850-835</a>
	<b>Obj. č.: 850-836</b> Systémové pouzdro IP65; Polyester (RAL 7032); Š × V × H (324 × 100 × 164 mm); 4× vývodka M20, 8× M16, 17× M12	<a href="http://www.wago.com/850-836">www.wago.com/850-836</a>

## Ke stažení

### Documentation

#### Manual

LonWorks® fieldbus coupler / LONWORKS® programmable fieldbus controller FTT, digital and analog signals 160 kB / 78 kbps, digital and analog signals	V 2.1.1	pdf 1,9 MB	Stáhnout
---	---------	---------------	----------

#### Additional Information

Disposal; Electrical and electronic equipment, Packaging	V 1.0.0	pdf 265,8 kB	Stáhnout
--	---------	-----------------	----------





## System Description

Use in Hazardous Environments Term definition, marking and installation regulations	V 1.0.0	pdf 1,0 MB	Stáhnout
--	---------	---------------	----------

Design Notes Basic conditions and recommendations for higher operational safety	V 2.0.0	pdf 1,5 MB	Stáhnout
--	---------	---------------	----------

## Libraries

### Plugin

WAGO TOPLON® PRIO für LNS 3 Datenbanken	1.60.0000	zip 9,5 MB	Stáhnout
---	-----------	---------------	----------

## Runtime Software

### Firmware

Firmware: 750-319 Fieldbus Coupler LonWorks®; light gray	05 28-Mar-2019	zip 412,7 kB	Stáhnout
--	-------------------	-----------------	----------

## CAD/CAE-Data

### CAD data

2D/3D Models 750-319		URL	Stáhnout
----------------------	--	-----	----------

### CAE data

EPLAN Data Portal 750-319			Stáhnout
---------------------------	--	--	----------

WSCAD Universe 750-319			Stáhnout
------------------------	--	--	----------

## Device Files

### Device Driver

WAGO TOPLON® Neuron-C Library		zip 191,2 kB	Stáhnout
-------------------------------	--	-----------------	----------

WAGO USB Service Kabel Treiber / Serie 750 und 857	6.5.3.0 10-Sep-2014	zip 4,8 MB	Stáhnout
--	------------------------	---------------	----------

## Handling Instructions



## Produktová rodina

**750/753 Series – I/O System**

[Zobrazit všechny produkty z rodiny](#)

Změny vyhrazeny.

---

WAGO Elektro spol. sr. o.  
Rozvodova 1116/36  
143 00 Praha 12 - Modřany  
Tel.: +420 261 090 143  
Email: [info.cz@wago.com](mailto:info.cz@wago.com), [wago-cz@wago.com](mailto:wago-cz@wago.com)

Máte otázky ohledně našich produktů?  
Kdykoli nám zavolejte na číslo +420 261 090 143.