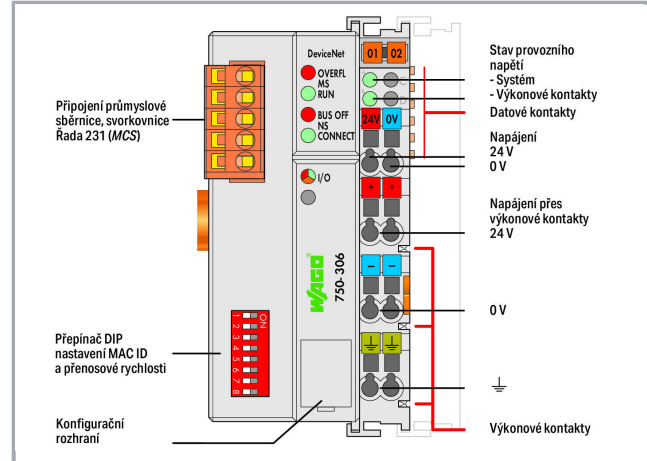



Datový list | Objednáací číslo: 750-306  
 Komunikační modul pro DeviceNet; Světle šedá

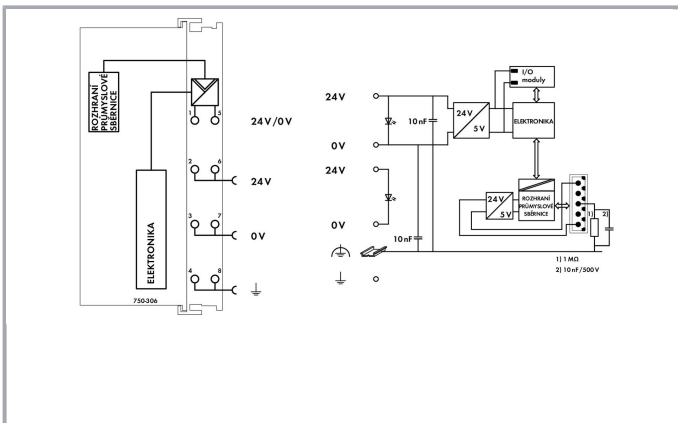
[www.wago.com/750-306](http://www.wago.com/750-306)

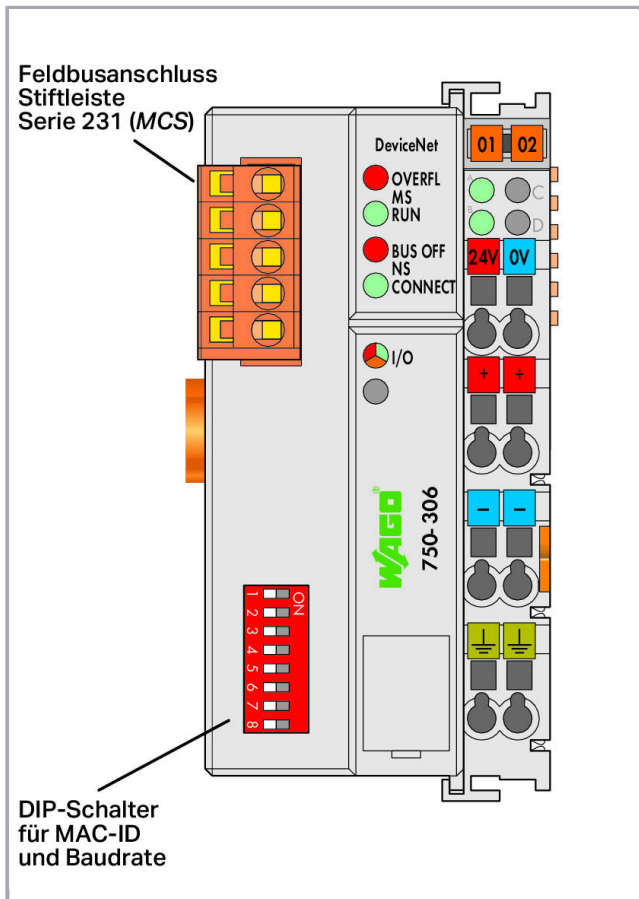


RoHS Compliant

BOMcheck.net

Barva: ■





## Popis položky

Tento komunikační modul propojuje WAGO-I/O-SYSTEM jako zařízení typu slave s průmyslovou sběrnici DeviceNet.

Komunikační modul rozpozná všechny zasunuté I/O moduly a vytváří z nich lokální obraz. Podporováno je smíšené používání analogových (výměna dat po slovech) a binárních (výměna dat po bitech) modulů.

Do paměti příslušného řídicího systému se obraz mapuje po průmyslové sběrnici DeviceNet.

Obraz dat se dělí na oblast vstupních a výstupních dat. Procesní data je možné načítat po sběrnici DeviceNet™ a dále je zpracovávat v řídicím systému. Výstupní hodnoty se přenášejí po sběrnici DeviceNet™.

Data analogových modulů se v pořadí podle své polohy za komunikačním modulem ukládají do automaticky vytvářeného obrazu dat. Bity binárních modulů se spojují v bajty a připojují se za analogová data. Je-li počet binárních V/V větší než 8 bitů, komunikační modul automaticky vytvoří další bajt.

## Upozornění:

**Pozor: Potřebujete projektovací soubory (EDS)!**

## Data

## Technické údaje

Komunikace	DeviceNet
Max. počet stanic průmyslové sběrnice na master modulu	64
Max. počet V/V bodů	6000
Baud rate	500 kBd (125 kBd, 250 kBd, 500 kBd)
Max. délka sběrnice segmentu	500 m
Přenosové médium	Stíněný měděný kabel; kabel dálkové sběrnice: 2× 0,82 mm <sup>2</sup> + 2× 1,7 mm <sup>2</sup> ; přízpusobovací vedení: 2× 0,2 mm <sup>2</sup> + 2× 0,32 mm <sup>2</sup>
Počet modulů v každé stanici (max.)	64
Vlastnosti sběrnice DeviceNet	Polled I/O Message Connection Strobed I/O Message Connection Change of State Cyclic Message Connection Group 2 only Slave
Input and output process image (Fieldbus) max.	512 Byte/512 Byte
Napájecí napětí systému	DC 24 V (-25 ... +30 %); via wiring level (CAGE CLAMP <sup>®</sup> connection)
Odběr proudu, napájení systému (5 V)	350 mA
Celkový proud pro napájení systému	1650 mA
Napájecí napětí technologie	DC 24 V (-25 ... +30 %); via power jumper contacts
Vstupní proud na rozhraní DeviceNet při 11 V	120 mA
Typ. vstupní proud při jmenovitém zatížení (24 V)	500 mA
Účinnost napájecího zdroje (typ.) při jmenovitém zatížení (24 V)	87 %
Oddělení potenciálu	500 V systém/napájení
Počet výstupních výkonových kontaktů	3
Proudová kapacita výkonových kontaktů	10 A
Certifikace	ODVA

## Údaje o připojení

Připojovací technika: komunikace / průmyslová sběrnice	DeviceNet: 1 x 5pól. konektor (vidlice)
Connection technology: field supply	6 x CAGE CLAMP <sup>®</sup>
Connection technology: system supply	2 x CAGE CLAMP <sup>®</sup>
Connection technology: Device configuration	1 x 4pól. konektor (vidlice)
Typ připojení (1)	System/field supply
Plný vodič	0,08 ... 2,5 mm <sup>2</sup> / 28 ... 14 AWG
Jemně laněný vodič	0,08 ... 2,5 mm <sup>2</sup> / 28 ... 14 AWG
Délka odizolování	8 ... 9 mm / 0.31 ... 0.35 palec



## Geometrické údaje

Šířka	50,5 mm / 1.988 inch
Výška	71,1 mm / 2.799 inch
Výška od horní hrany lišty DIN 35	63,9 mm / 2.516 inch
Hloubka	100 mm / 3.937 inch

## Mechanické parametry

Způsob montáže	Lišta DIN 35
----------------	--------------

## Údaje o materiálu

barva	Světle šedá
Materiál pouzdra	Polycarbonate, polyamide 6.6
Požární zatížení	3.073 MJ
Hmotnost	200 g
Označení shody	CE

## Okolní podmínky

Okolní teplota (provoz)	0 ... 55 °C
Okolní teplota (skladování)	-40 ... 85 °C
Krytí	IP20
Stupeň znečištění (5)	2 per IEC 61131-2
Nadmořská výška při provozu	0 ... 2000 m
Montážní poloha	Vodorovná (nastojato/naležato) nebo svislá
Relativní vlhkost (bez kondenzace)	95 %
Odolnost proti vibracím	4g per IEC 60068-2-6
Odolnost proti rázům	15g per IEC 60068-2-27
Odolnost proti elektromagnetickému rušení	acc. to EN 61000-6-2, marine applications
Vysílání rušivých elektromagnetických signálů	acc. to EN 61000-6-4, marine applications
Namáhání škodlivými látkami	Per IEC 60068-2-42 and IEC 60068-2-43
Povolená koncentrace škodlivých látek (H <sub>2</sub> S) při relativní vlhkosti 75 %	10 ppm
Povolená koncentrace škodlivých látek (SO <sub>2</sub> ) při relativní vlhkosti 75 %	25 ppm

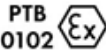


## Obchodní údaje

Product Group	15 (Remote I/O)
Druh balení	BOX
Country of origin	DE


GTIN	4045454526542
Customs Tariff No.	85176200000

## Atesty/certifikáty





### Atesty pro použití v prostředí s nebezpečím výbuchu





Logo	Schválení	Doplňkový text schválení	Název certifikátu
	<b>ATEX</b> TUEV Nord Cert GmbH	EN 60079-0	TÜV 07 ATEX 554086 X en.
	<b>TUEV Nord</b> TUEV Nord Cert GmbH	IEC 60079-0	IECEX TUN 09.0001 X
	<b>UL</b> Underwriters Laboratories Inc. (HAZARDOUS LOCATIONS)	UL 121201	E198726 Sec.1

### Specifické atesty jednotlivých států


Logo	Schválení	Doplňkový text schválení	Název certifikátu
	<b>KC</b> National Radio Research Agency	Article 58-2, Clause 3	MSIP- REM- W43- FBC750

### Atesty pro použití v lodním průmyslu

Logo	Schválení	Doplňkový text schválení	Název certifikátu
	<b>ABS</b> American Bureau of Shipping	-	19- HG1821926
	<b>BV</b> Bureau Veritas S.A.	-	13453/DO BV
	<b>DNV GL</b> Det Norske Veritas, Germanischer Lloyd	-	TAA0000194
	<b>KR</b> Korean Register of Shipping	-	KR HMB05880- AC001

	<b>LR</b> Lloyds Register	-	02/20026 (E6)
	<b>NK</b> Nippon Kaiji Kyokai	-	TA17255M
	<b>PRS</b> Polski Rejestr Statków	-	TE/2236 /880590/19
	<b>RINA</b> RINA Germany GmbH	-	ELE066419XG

## Atesty UL
















Logo	Schválení	Doplňkový text schválení	Název certifikátu
	<b>UL</b> UL International Netherlands B.V. (ORDINARY LOCATIONS)	UL 508	E175199 Sec.1

## Kompatibilní produkty

## Carrier rail

	<b>Obj. č.: 210-112</b> Ocelová nosná lišta; 35 × 7,5 mm; Tloušťka 1 mm; Délka 2 m; Děrovaná; Dle normy EN 60715; Šířka otvorů 25 mm; vzdálenost mezi otvory 36 mm	<a href="http://www.wago.com/210-112">www.wago.com/210-112</a>
	<b>Obj. č.: 210-113</b> Ocelová nosná lišta; 35 × 7,5 mm; Tloušťka 1 mm; Délka 2 m; Neděrovaná; Dle normy EN 60715	<a href="http://www.wago.com/210-113">www.wago.com/210-113</a>
	<b>Obj. č.: 210-114</b> Ocelová nosná lišta; 35 × 15 mm; Tloušťka 1,5 mm; Délka 2 m; Neděrovaná; Podobné EN 60715	<a href="http://www.wago.com/210-114">www.wago.com/210-114</a>
	<b>Obj. č.: 210-115</b> Ocelová nosná lišta; 35 × 7,5 mm; Tloušťka 1 mm; Délka 2 m; Děrovaná; Dle normy EN 60715; Šířka otvorů 18 mm; vzdálenost mezi otvory 25 mm	<a href="http://www.wago.com/210-115">www.wago.com/210-115</a>
	<b>Obj. č.: 210-118</b> Ocelová nosná lišta; 35 × 15 mm; Tloušťka 2,3 mm; Délka 2 m; Neděrovaná; Dle normy EN 60715	<a href="http://www.wago.com/210-118">www.wago.com/210-118</a>
	<b>Obj. č.: 210-196</b> Hliníková nosná lišta; 35 × 8,2 mm; Tloušťka 1,6 mm; Délka 2 m; Neděrovaná; Podobné EN 60715;	<a href="http://www.wago.com/210-196">www.wago.com/210-196</a>

Stříbrná

	<b>Obj. č.: 210-197</b> Ocelová nosná lišta; 35 × 15 mm; Tloušťka 1,5 mm; Délka 2 m; Děrovaná; Podobné EN 60715	<a href="http://www.wago.com/210-197">www.wago.com/210-197</a>
	<b>Obj. č.: 210-198</b> Měděná nosná lišta; 35 × 15 mm; Tloušťka 2,3 mm; Délka 2 m; Neděrovaná; Dle normy EN 60715; Měděná	<a href="http://www.wago.com/210-198">www.wago.com/210-198</a>
	<b>Obj. č.: 210-504</b> Ocelová nosná lišta; 35 × 7,5 mm; Tloušťka 1 mm; Délka 2 m; Děrovaná; Pásově zinkováno; Dle normy EN 60715	<a href="http://www.wago.com/210-504">www.wago.com/210-504</a>
	<b>Obj. č.: 210-505</b> Ocelová nosná lišta; 35 × 7,5 mm; Tloušťka 1 mm; Délka 2 m; Neděrovaná; Pásově zinkováno; Dle normy EN 60715	<a href="http://www.wago.com/210-505">www.wago.com/210-505</a>
	<b>Obj. č.: 210-506</b> Ocelová nosná lišta; 35 × 15 mm; Tloušťka 1,5 mm; Délka 2 m; Neděrovaná; Pásově zinkováno; Podobné EN 60715	<a href="http://www.wago.com/210-506">www.wago.com/210-506</a>
	<b>Obj. č.: 210-508</b> Ocelová nosná lišta; 35 × 15 mm; Tloušťka 1,5 mm; Délka 2 m; Děrovaná; Pásově zinkováno; Podobné EN 60715	<a href="http://www.wago.com/210-508">www.wago.com/210-508</a>
<b>Marking accessories</b>		
	<b>Obj. č.: 2009-145</b> Mini-WSB Inline; Pro Smart Printer; Na cívce; Flexibilní, 5–5,2 mm; Bez potisku; Možnost naklapnutí; Bílá	<a href="http://www.wago.com/2009-145">www.wago.com/2009-145</a>
	<b>Obj. č.: 2009-145/000-002</b> Mini-WSB Inline; Pro Smart Printer; Na cívce; Flexibilní, 5–5,2 mm; Bez potisku; Možnost naklapnutí; Žlutá /000-002	<a href="http://www.wago.com/2009-145/000-002">www.wago.com/2009-145/000-002</a>
	<b>Obj. č.: 2009-145/000-005</b> Mini-WSB Inline; Pro Smart Printer; Na cívce; Flexibilní, 5–5,2 mm; Bez potisku; Možnost naklapnutí; Červená	<a href="http://www.wago.com/2009-145/000-005">www.wago.com/2009-145/000-005</a>
	<b>Obj. č.: 2009-145/000-006</b> Mini-WSB Inline; Pro Smart Printer; Na cívce; Flexibilní, 5–5,2 mm; Bez potisku; Možnost naklapnutí; Modrá	<a href="http://www.wago.com/2009-145/000-006">www.wago.com/2009-145/000-006</a>
	<b>Obj. č.: 2009-145/000-007</b> Mini-WSB Inline; Pro Smart Printer; Na cívce; Flexibilní, 5–5,2 mm; Bez potisku; Možnost naklapnutí; Šedá /000-007	<a href="http://www.wago.com/2009-145/000-007">www.wago.com/2009-145/000-007</a>
	<b>Obj. č.: 2009-145/000-012</b> Mini-WSB Inline; Pro Smart Printer; Na cívce; Flexibilní, 5–5,2 mm; Bez potisku; Možnost naklapnutí; Oranžová	<a href="http://www.wago.com/2009-145/000-012">www.wago.com/2009-145/000-012</a>
	<b>Obj. č.: 2009-145/000-023</b> Mini-WSB Inline; Pro Smart Printer; Na cívce; Flexibilní, 5–5,2 mm; Bez potisku; Možnost naklapnutí; Zelená	<a href="http://www.wago.com/2009-145/000-023">www.wago.com/2009-145/000-023</a>
	<b>Obj. č.: 2009-145/000-024</b> Mini-WSB Inline; Pro Smart Printer; Na cívce; Flexibilní, 5–5,2 mm; Bez potisku; Možnost naklapnutí; Fialová	<a href="http://www.wago.com/2009-145/000-024">www.wago.com/2009-145/000-024</a>
	<b>Obj. č.: 248-501</b> Systém rychlého popisování Mini-WSB; Bez potisku; Šířka štítků 5 mm; 10 řad po 10 štítcích na každé kartě	<a href="http://www.wago.com/248-501">www.wago.com/248-501</a>



**Obj. č.: 248-501/000-002**  
Popisovací karta Mini-WSB; Jako karta; Neflexibilní; Bez potisku; Možnost naklapnutí; Žlutá

[www.wago.com/248-501/000-002](http://www.wago.com/248-501/000-002)



**Obj. č.: 248-501/000-005**  
Popisovací karta Mini-WSB; Jako karta; Neflexibilní; Bez potisku; Možnost naklapnutí; Červená

[www.wago.com/248-501/000-005](http://www.wago.com/248-501/000-005)



**Obj. č.: 248-501/000-006**  
Popisovací karta Mini-WSB; Jako karta; Neflexibilní; Bez potisku; Možnost naklapnutí; Modrá

[www.wago.com/248-501/000-006](http://www.wago.com/248-501/000-006)



**Obj. č.: 248-501/000-007**  
Popisovací karta Mini-WSB; Jako karta; Neflexibilní; Bez potisku; Možnost naklapnutí; Šedá

[www.wago.com/248-501/000-007](http://www.wago.com/248-501/000-007)



**Obj. č.: 248-501/000-012**  
Popisovací karta Mini-WSB; Jako karta; Neflexibilní; Bez potisku; Možnost naklapnutí; Oranžová

[www.wago.com/248-501/000-012](http://www.wago.com/248-501/000-012)



**Obj. č.: 248-501/000-017**  
Popisovací karta Mini-WSB; Jako karta; Neflexibilní; Bez potisku; Možnost naklapnutí; Světle zelená

[www.wago.com/248-501/000-017](http://www.wago.com/248-501/000-017)



**Obj. č.: 248-501/000-023**  
Popisovací karta Mini-WSB; Jako karta; Neflexibilní; Bez potisku; Možnost naklapnutí; Zelená

[www.wago.com/248-501/000-023](http://www.wago.com/248-501/000-023)



**Obj. č.: 248-501/000-024**  
Popisovací karta Mini-WSB; Jako karta; Neflexibilní; Bez potisku; Možnost naklapnutí; Fialová

[www.wago.com/248-501/000-024](http://www.wago.com/248-501/000-024)



**Obj. č.: 750-100**  
Popisovací karta; Jako list A4; Bez potisku; Bílá

[www.wago.com/750-100](http://www.wago.com/750-100)



**Obj. č.: 750-103**  
Nosič skupinového označení

[www.wago.com/750-103](http://www.wago.com/750-103)



**Obj. č.: 750-106**  
Nosič skupinového označení

[www.wago.com/750-106](http://www.wago.com/750-106)

#### system box



**Obj. č.: 850-804**  
Systémové pouzdro IP65; Ušlechtilá ocel; Š × V × H (400 × 123 × 200 mm); 4× vývodka M20, 16× M16, 28× M12

[www.wago.com/850-804](http://www.wago.com/850-804)



**Obj. č.: 850-804/000-001**  
IP65 enclosure; Stainless steel; WxHxD (400x123x200 mm); 2 x M20, 13 x M16, 32 x M12 cable grip

[www.wago.com/850-804/000-001](http://www.wago.com/850-804/000-001)



**Obj. č.: 850-805**  
Systémové pouzdro IP65; Ušlechtilá ocel; Š × V × H (600 × 123 × 200 mm); 4× vývodka M20, 19× M16, 67× M12

[www.wago.com/850-805](http://www.wago.com/850-805)



**Obj. č.: 850-814/002-000**  
Systémové pouzdro IP65; Ocelový plech (RAL 7035); Š × V × H (200 × 120 × 200 mm); Bez přírubové desky

[www.wago.com/850-814/002-000](http://www.wago.com/850-814/002-000)

**Obj. č.: 850-815/002-000**  
Systémové pouzdro IP65; Ocelový plech (RAL 7035); Š × V × H (300 × 120 × 200 mm); Bez přírubové





desky

[www.wago.com/850-815/002-000](http://www.wago.com/850-815/002-000)



**Obj. č.: 850-816/002-000**

Systémové pouzdro IP65; Ocelový plech (RAL 7035); Š × V × H (400 × 120 × 200 mm); Bez přírubové desky

[www.wago.com/850-816/002-000](http://www.wago.com/850-816/002-000)



**Obj. č.: 850-817/002-000**

Systémové pouzdro IP65; Ocelový plech (RAL 7035); Š × V × H (600 × 120 × 200 mm); Bez přírubové desky

[www.wago.com/850-817/002-000](http://www.wago.com/850-817/002-000)



**Obj. č.: 850-825**

Systémové pouzdro IP65; Hliník (RAL 7032); Š × V × H (160 × 100 × 160 mm); 9× M12, 4× M20

[www.wago.com/850-825](http://www.wago.com/850-825)



**Obj. č.: 850-826**

Systémové pouzdro IP65; Hliník (RAL 7032); Š × V × H (240 × 100 × 160 mm); 4× vývodka M20, 4× M16, 14× M12

[www.wago.com/850-826](http://www.wago.com/850-826)



**Obj. č.: 850-826/002-000**

Systémové pouzdro IP65; Hliník (RAL 7035); Š × V × H (240 × 100 × 160 mm); 4× vývodka M20, 4× M16, 14× M12

[www.wago.com/850-826/002-000](http://www.wago.com/850-826/002-000)



**Obj. č.: 850-827**

Systémové pouzdro IP65; Hliník (RAL 7032); Š × V × H (320 × 100 × 160 mm); 4× vývodka M20, 8× M16, 17× M12

[www.wago.com/850-827](http://www.wago.com/850-827)



**Obj. č.: 850-827/002-000**

IP65 enclosure; Aluminium (RAL 7035); WxHxD (320x100x160 mm); 4 x M20, 8 x M16, 17 x M12 cable grip

[www.wago.com/850-827/002-000](http://www.wago.com/850-827/002-000)



**Obj. č.: 850-828**

Systémové pouzdro IP65; Hliník (RAL 7032); Š × V × H (480 × 100 × 160 mm); 4× vývodka M20, 10× M16, 35× M12

[www.wago.com/850-828](http://www.wago.com/850-828)



**Obj. č.: 850-828/002-000**

Systémové pouzdro IP65; Hliník (RAL 7035); Š × V × H (480 × 100 × 160 mm); 4× vývodka M20, 10× M16, 35× M12

[www.wago.com/850-828/002-000](http://www.wago.com/850-828/002-000)



**Obj. č.: 850-834**

Systémové pouzdro IP65; Polyester (RAL 7032); Š × V × H (164 × 100 × 164 mm); 9× M12, 4× M20

[www.wago.com/850-834](http://www.wago.com/850-834)



**Obj. č.: 850-835**

Systémové pouzdro IP65; Polyester (RAL 7032); Š × V × H (244 × 100 × 164 mm); 4× vývodka M20, 4× M16, 14× M12

[www.wago.com/850-835](http://www.wago.com/850-835)



**Obj. č.: 850-836**

Systémové pouzdro IP65; Polyester (RAL 7032); Š × V × H (324 × 100 × 164 mm); 4× vývodka M20, 8× M16, 17× M12

[www.wago.com/850-836](http://www.wago.com/850-836)

#### shield connection



**Obj. č.: 790-108**

Svěrací třmen stínění; Šířka 11 mm; Průměr stínění umožňující vytvoření kontaktu

[www.wago.com/790-108](http://www.wago.com/790-108)



**Obj. č.: 790-116**

Svěrací třmen stínění; Šířka 19 mm; Průměr stínění umožňující vytvoření kontaktu; 7–16 mm








[www.wago.com/790-116](http://www.wago.com/790-116)



**Obj. č.: 790-124**

Svěrací třmen stínění; Šířka 27 mm; Průměr stínění umožňující vytvoření kontaktu; 6–24 mm

[www.wago.com/790-124](http://www.wago.com/790-124)

	<b>Obj. č.: 790-140</b> Svěrací třmen stínění; Průměr stínění umožňující vytvoření kontaktu	<a href="http://www.wago.com/790-140">www.wago.com/790-140</a>
	<b>Obj. č.: 790-208</b> Svěrací třmen stínění; Šířka 12,4 mm; 3–8 mm	<a href="http://www.wago.com/790-208">www.wago.com/790-208</a>
	<b>Obj. č.: 790-216</b> Svěrací třmen stínění; Šířka 21,8 mm; 6–16 mm	<a href="http://www.wago.com/790-216">www.wago.com/790-216</a>
	<b>Obj. č.: 790-220</b> Svěrací třmen stínění; Šířka 30 mm; 6–20 mm	<a href="http://www.wago.com/790-220">www.wago.com/790-220</a>
<b>General accessories</b>		
	<b>Obj. č.: 750-921</b> Adaptér Bluetooth®; Světlo šedá	<a href="http://www.wago.com/750-921">www.wago.com/750-921</a>
	<b>Obj. č.: 750-923</b> Konfigurační kabel; Port USB; Délka 2,5 m; Černá	<a href="http://www.wago.com/750-923">www.wago.com/750-923</a>
	<b>Obj. č.: 750-923/000-001</b> Konfigurační kabel; Port USB; Délka 5 m	<a href="http://www.wago.com/750-923/000-001">www.wago.com/750-923/000-001</a>

## Ke stažení

### Documentation

#### Manual

DeviceNet Fieldbus Coupler 125 - 500 kBaud, digital and analog signals	V 2.0.0	pdf 4,6 MB	Stáhnout
---	---------	---------------	----------

#### Additional Information

Disposal; Electrical and electronic equipment, Packaging	V 1.0.0	pdf 265,8 kB	Stáhnout
--	---------	-----------------	----------

#### System Description

Design Notes Basic conditions and recommendations for higher operational safety	V 2.0.0	pdf 1,5 MB	Stáhnout
--	---------	---------------	----------

Use in Hazardous Environments Term definition, marking and installation regulations	V 1.0.0	pdf 1,0 MB	Stáhnout
--	---------	---------------	----------

Overview on WAGO-I/O-SYSTEM 750 approvals		pdf 780,2 kB	Stáhnout
---	--	-----------------	----------

750/753 Series I/O-System – General Product Information		pdf 1,7 MB	Stáhnout
---	--	---------------	----------



## Application Notes

### Application note, other

WAGO I/O Device Net Coupler with AB SCL500 (a100102)	V1.0.0	zip	Stáhnout
WAGO I/O Device Net Coupler	27-Jul-2011	383,5 kB	

WAGO I/O Device Net Coupler with AB ControlLogix (a100103)	V1.0.0	zip	Stáhnout
This document illustrates the various steps taken to configure an Allen-Bradley 1756-DNB Scanner Module for polled communications with a node of WAGO Series 750 DeviceNet I/O. This document should serve as a supplement to the appropriate WAGO DeviceNet product manual when installing and/or commissioning a node of WAGO Series 750 DeviceNet I/O.	19-Mar-2012	383,9 kB	

Inbetriebnahme einer Omron SPS mit einem WAGO DeviceNet Feldbuskoppler a201703	V1.0.0	zip	Stáhnout
Der Anwendungshinweis beschreibt am Beispiel einer Omron SYSMAC CJ1M SPS mit DRM21 DeviceNet Masters die Anbindung einer Omron SPS an den WAGO DeviceNet Feldbus Koppler 750-306.	31-May-2011	719,0 kB	

## CAD/CAE-Data

### CAD data

2D/3D Models 750-306		URL	Stáhnout
----------------------	--	-----	----------

### CAE data

EPLAN Data Portal 750-306			Stáhnout
---------------------------	--	--	----------

WSCAD Universe 750-306			Stáhnout
------------------------	--	--	----------

## Device Files

### Device Description File

750-912; EDS-Dateien für DeviceNet / Serie 750, 752, 755 und 767	10	zip	Stáhnout
	25-Mar-2011	68,3 kB	

### Device Driver

WAGO USB Service Kabel Treiber / Serie 750 und 857	6.5.3.0	zip	Stáhnout
	10-Sep-2014	4,8 MB	

## Handling Instructions



## Produktová rodina

**750/753 Series – I/O System**

[Zobrazit všechny produkty z rodiny](#)

Změny vyhrazeny.

---

WAGO Elektro spol. sr. o.  
Rozvodova 1116/36  
143 00 Praha 12 - Modřany  
Tel.: +420 261 090 143  
Email: [info.cz@wago.com](mailto:info.cz@wago.com), [wago-cz@wago.com](mailto:wago-cz@wago.com)

Máte otázky ohledně našich produktů?  
Kdykoli nám zavolejte na číslo +420 261 090 143.