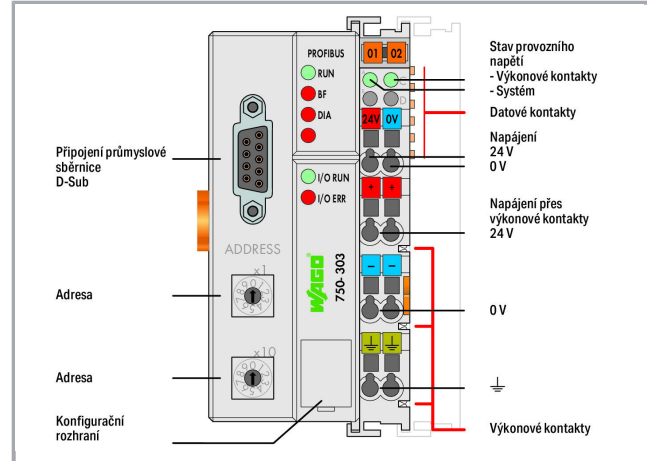


# Datový list | Objednací číslo: 750-303

Komunikační modul pro PROFIBUS DP; 1. generace; 12 Mbd; Světle šedá

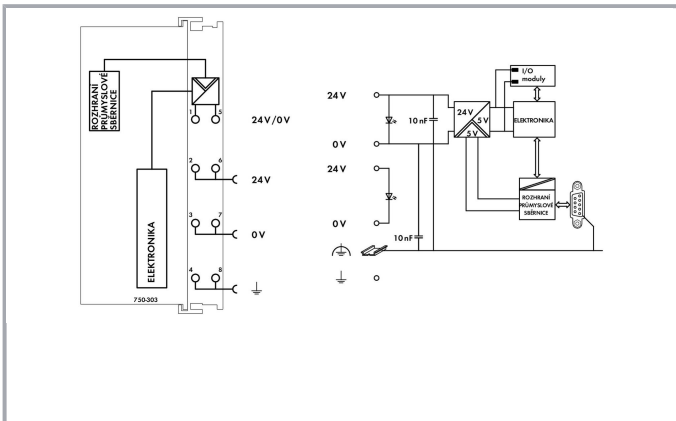
[www.wago.com/750-303](http://www.wago.com/750-303)

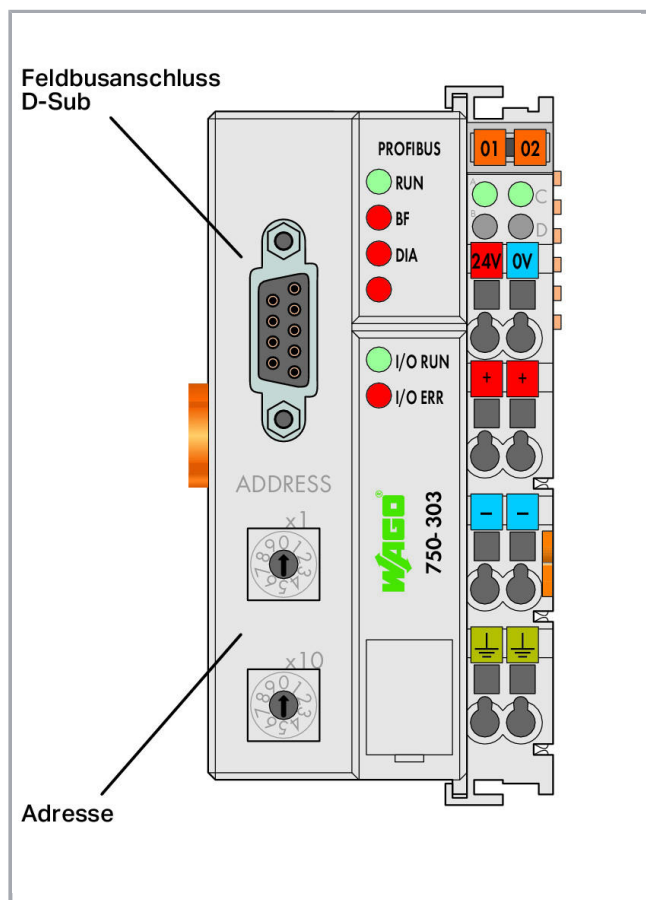


RoHS Compliant ✓

BOMcheck.net

Barva: ■





## Popis položky

Tento komunikační modul propojuje WAGO-I/O-SYSTEM jako zařízení typu slave s průmyslovou sběrnici PROFIBUS.

Komunikační modul rozpozná všechny zasunuté I/O moduly a vytváří z nich lokální obraz. Podporováno je smíšené používání analogových (výměna dat po slovech) a binárních (výměna dat po bitech) modulů.

Do paměti příslušného řídicího systému se obraz mapuje po průmyslové sběrnici PROFIBUS.

Obraz dat se dělí na oblast vstupních a výstupních dat. Procesní data je možné načítat po sběrnici PROFIBUS a dále je zpracovávat v řídicím systému. Výstupní hodnoty se přenášejí po sběrnici PROFIBUS.

Data z analogových modulů se ukládají, v pořadí podle své polohy za komunikačním modulem, do automaticky vytvářeného obrazu. Bity binárních modulů se spojují v bajty a připojují se za analogová data. Je-li počet binárních V/V větší než 8 bitů, komunikační modul automaticky vytvoří další bajt.

## Upozornění:

U nových instalací využívajících sběrnici PROFIBUS DP zohledněte komunikační modul 750-333 s rozšířenými funkcemi. Pozor: Potřebujete projektovací soubory (GSD)!



## Data

### Technické údaje

Komunikace	PROFIBUS
Max. počet stanic průmyslové sběrnice na master modulu	96
Max. počet V/V bodů	6000
Baud rate	9,6 kBd ... 12 MBd
Max. délka sběrnice segmentu	1200 m
Přenosové médium	Měděný kabel dle EN 50170
Doba přenosu	typ. 1 ms (10 modulů; 32 I, 32 O/mod.; při 12 Mbaud s digitálními signály) max. 3,3 ms
Počet modulů v každé stanici (max.)	64
Input and output process image (Fieldbus) max.	128 Byte/128 Byte
Napájecí napětí systému	DC 24 V (-25 ... +30 %); via wiring level (CAGE CLAMP® connection)
Odběr proudu, napájení systému (5 V)	350 mA
Celkový proud pro napájení systému	1650 mA
Napájecí napětí technologie	DC 24 V (-25 ... +30 %); via power jumper contacts
Typ. vstupní proud při jmenovitém zatížení (24 V)	500 mA
Účinnost napájecího zdroje (typ.) při jmenovitém zatížení (24 V)	87 %
Oddělení potenciálu	500 V systém/napájení
Počet výstupních výkonových kontaktů	3
Proudová kapacita výkonových kontaktů	10 A
Certifikace	PNO
Norma	EN 50170

### Údaje o připojení

Připojovací technika: komunikace / průmyslová sběrnice	PROFIBUS: 1 x Zásuvka D-Sub 9
Connection technology: field supply	6 x CAGE CLAMP®
Connection technology: system supply	2 x CAGE CLAMP®
Connection technology: Device configuration	1 x 4pól. konektor (vidlice)
Typ připojení (1)	System/field supply
Plný vodič	0,08 ... 2,5 mm <sup>2</sup> / 28 ... 14 AWG
Jemně laněný vodič	0,08 ... 2,5 mm <sup>2</sup> / 28 ... 14 AWG
Délka odizolování	8 ... 9 mm / 0.31 ... 0.35 palec

### Geometrické údaje

Šířka	50,5 mm / 1.988 inch
Výška	71,1 mm / 2.799 inch
Výška od horní hrany lišty DIN 35	63,9 mm / 2.516 inch



Hloubka	100 mm / 3.937 inch
---------	---------------------

## Mechanické parametry

Způsob montáže	Lišta DIN 35
----------------	--------------

## Údaje o materiálu

barva	světle šedá
Materiál pouzdra	Polycarbonate, polyamide 6.6
Hmotnost	185.202 g
Označení shody	CE

## Okolní podmínky

Okolní teplota (provoz)	0 ... 55 °C
Okolní teplota (skladování)	-40 ... 85 °C
Krytí	IP20
Stupeň znečištění (5)	2 per IEC 61131-2
Nadmořská výška při provozu	0 ... 2000 m
Montážní poloha	Vodorovná (nastojato/naležato) nebo svislá
Relativní vlhkost (bez kondenzace)	95 %
Odolnost proti vibracím	4g per IEC 60068-2-6
Odolnost proti rázům	15g per IEC 60068-2-27
Odolnost proti elektromagnetickému rušení	acc. to EN 61000-6-2, marine applications
Vysílání rušivých elektromagnetických signálů	acc. to EN 61000-6-4, marine applications
Namáhání škodlivými látkami	Per IEC 60068-2-42 and IEC 60068-2-43
Povolená koncentrace škodlivých látek (H <sub>2</sub> S) při relativní vlhkosti 75 %	10 ppm
Povolená koncentrace škodlivých látek (SO <sub>2</sub> ) při relativní vlhkosti 75 %	25 ppm

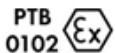


## Obchodní údaje

Product Group	15 (Remote I/O)
Druh balení	BOX
Country of origin	DE
GTIN	4045454659431
Customs Tariff No.	85176200000


## Atesty/certifikáty

### Atesty pro použití v prostředí s nebezpečím výbuchu






Logo	Schválení	Doplňkový text schválení	Název certifikátu

	<b>ATEX</b> TUEV Nord Cert GmbH	EN 60079-0	TÜV 07 ATEX 554086 X en.
	<b>TUEV Nord</b> TUEV Nord Cert GmbH	IEC 60079-0	IECEX TUN 09.0001 X
	<b>UL</b> Underwriters Laboratories Inc. (HAZARDOUS LOCATIONS)	UL 121201	E198726 Sec.1

## Specifické atesty jednotlivých států


Logo	Schválení	Doplňkový text schválení	Název certifikátu
	<b>KC</b> National Radio Research Agency	Article 58-2, Clause 3	MSIP- REM- W43- FBC750

## Atesty pro použití v loďním průmyslu

Logo	Schválení	Doplňkový text schválení	Název certifikátu
	<b>ABS</b> American Bureau of Shipping	-	19- HG1821926
	<b>BV</b> Bureau Veritas S.A.	-	13453/DO BV
	<b>DNV GL</b> Det Norske Veritas, Germanischer Lloyd	-	TAA0000194
	<b>KR</b> Korean Register of Shipping	-	KR HMB05880- AC001
	<b>LR</b> Lloyds Register	-	02/20026 (E6)
	<b>NK</b> Nippon Kaiji Kyokai	-	TA17255M








	<b>PRS</b> Polski Rejestr Statków	-	TE/2236 /880590/19
	<b>RINA</b> RINA Germany GmbH	-	ELE066419XG

## Atesty UL


Logo	Schválení	Doplňkový text schválení	Název certifikátu
	<b>UL</b> UL International Netherlands B.V. (ORDINARY LOCATIONS)	UL 508	E175199 Sec.1

















## Kompatibilní produkty
















## shield connection

	<b>Obj. č.: 790-108</b> Svěrací třmen stínění; Šířka 11 mm; Průměr stínění umožňující vytvoření kontaktu	<a href="http://www.wago.com/790-108">www.wago.com/790-108</a>
	<b>Obj. č.: 790-116</b> Svěrací třmen stínění; Šířka 19 mm; Průměr stínění umožňující vytvoření kontaktu; 7–16 mm	<a href="http://www.wago.com/790-116">www.wago.com/790-116</a>
	<b>Obj. č.: 790-124</b> Svěrací třmen stínění; Šířka 27 mm; Průměr stínění umožňující vytvoření kontaktu; 6–24 mm	<a href="http://www.wago.com/790-124">www.wago.com/790-124</a>
	<b>Obj. č.: 790-140</b> Svěrací třmen stínění; Průměr stínění umožňující vytvoření kontaktu	<a href="http://www.wago.com/790-140">www.wago.com/790-140</a>
	<b>Obj. č.: 790-208</b> Svěrací třmen stínění; Šířka 12,4 mm; 3–8 mm	<a href="http://www.wago.com/790-208">www.wago.com/790-208</a>
	<b>Obj. č.: 790-216</b> Svěrací třmen stínění; Šířka 21,8 mm; 6–16 mm	<a href="http://www.wago.com/790-216">www.wago.com/790-216</a>
	<b>Obj. č.: 790-220</b> Svěrací třmen stínění; Šířka 30 mm; 6–20 mm	<a href="http://www.wago.com/790-220">www.wago.com/790-220</a>

















## Carrier rail

	<b>Obj. č.: 210-112</b> Ocelová nosná lišta; 35 × 7,5 mm; Tloušťka 1 mm; Délka 2 m; Děrovaná; Dle normy EN 60715; Šířka otvorů 25 mm; vzdálenost mezi otvory 36 mm	<a href="http://www.wago.com/210-112">www.wago.com/210-112</a>
	<b>Obj. č.: 210-113</b>	

	Ocelová nosná lišta; 35 × 7,5 mm; Tloušťka 1 mm; Délka 2 m; Neděrovaná; Dle normy EN 60715	<a href="http://www.wago.com/210-113">www.wago.com/210-113</a>
	<b>Obj. č.: 210-114</b> Ocelová nosná lišta; 35 × 15 mm; Tloušťka 1,5 mm; Délka 2 m; Neděrovaná; Podobné EN 60715	<a href="http://www.wago.com/210-114">www.wago.com/210-114</a>
	<b>Obj. č.: 210-115</b> Ocelová nosná lišta; 35 × 7,5 mm; Tloušťka 1 mm; Délka 2 m; Děrovaná; Dle normy EN 60715; Šířka otvorů 18 mm; vzdálenost mezi otvory 25 mm	<a href="http://www.wago.com/210-115">www.wago.com/210-115</a>
	<b>Obj. č.: 210-118</b> Ocelová nosná lišta; 35 × 15 mm; Tloušťka 2,3 mm; Délka 2 m; Neděrovaná; Dle normy EN 60715	<a href="http://www.wago.com/210-118">www.wago.com/210-118</a>
	<b>Obj. č.: 210-196</b> Hliníková nosná lišta; 35 × 8,2 mm; Tloušťka 1,6 mm; Délka 2 m; Neděrovaná; Podobné EN 60715; Stříbrná	<a href="http://www.wago.com/210-196">www.wago.com/210-196</a>
	<b>Obj. č.: 210-197</b> Ocelová nosná lišta; 35 × 15 mm; Tloušťka 1,5 mm; Délka 2 m; Děrovaná; Podobné EN 60715	<a href="http://www.wago.com/210-197">www.wago.com/210-197</a>
	<b>Obj. č.: 210-198</b> Měděná nosná lišta; 35 × 15 mm; Tloušťka 2,3 mm; Délka 2 m; Neděrovaná; Dle normy EN 60715; Měděná	<a href="http://www.wago.com/210-198">www.wago.com/210-198</a>
	<b>Obj. č.: 210-504</b> Ocelová nosná lišta; 35 × 7,5 mm; Tloušťka 1 mm; Délka 2 m; Děrovaná; Pásově zinkováno; Dle normy EN 60715	<a href="http://www.wago.com/210-504">www.wago.com/210-504</a>
	<b>Obj. č.: 210-505</b> Ocelová nosná lišta; 35 × 7,5 mm; Tloušťka 1 mm; Délka 2 m; Neděrovaná; Pásově zinkováno; Dle normy EN 60715	<a href="http://www.wago.com/210-505">www.wago.com/210-505</a>
	<b>Obj. č.: 210-506</b> Ocelová nosná lišta; 35 × 15 mm; Tloušťka 1,5 mm; Délka 2 m; Neděrovaná; Pásově zinkováno; Podobné EN 60715	<a href="http://www.wago.com/210-506">www.wago.com/210-506</a>
	<b>Obj. č.: 210-508</b> Ocelová nosná lišta; 35 × 15 mm; Tloušťka 1,5 mm; Délka 2 m; Děrovaná; Pásově zinkováno; Podobné EN 60715	<a href="http://www.wago.com/210-508">www.wago.com/210-508</a>
<b>Marking accessories</b>		
	<b>Obj. č.: 2009-145</b> Mini-WSB Inline; Pro Smart Printer; Na cívce; Flexibilní, 5–5,2 mm; Bez potisku; Možnost naklapnutí; Bílá	<a href="http://www.wago.com/2009-145">www.wago.com/2009-145</a>
	<b>Obj. č.: 2009-145/000-002</b> Mini-WSB Inline; Pro Smart Printer; Na cívce; Flexibilní, 5–5,2 mm; Bez potisku; Možnost naklapnutí; Žlutá /000-002	<a href="http://www.wago.com/2009-145">www.wago.com/2009-145</a>
	<b>Obj. č.: 2009-145/000-005</b> Mini-WSB Inline; Pro Smart Printer; Na cívce; Flexibilní, 5–5,2 mm; Bez potisku; Možnost naklapnutí; Červená	<a href="http://www.wago.com/2009-145/000-005">www.wago.com/2009-145/000-005</a>
	<b>Obj. č.: 2009-145/000-006</b> Mini-WSB Inline; Pro Smart Printer; Na cívce; Flexibilní, 5–5,2 mm; Bez potisku; Možnost naklapnutí; Modrá	<a href="http://www.wago.com/2009-145/000-006">www.wago.com/2009-145/000-006</a>
	<b>Obj. č.: 2009-145/000-007</b> Mini-WSB Inline; Pro Smart Printer; Na cívce; Flexibilní, 5–5,2 mm; Bez potisku; Možnost naklapnutí; Šedá /000-007	<a href="http://www.wago.com/2009-145">www.wago.com/2009-145</a>
	<b>Obj. č.: 2009-145/000-012</b> Mini-WSB Inline; Pro Smart Printer; Na cívce; Flexibilní, 5–5,2 mm; Bez potisku; Možnost naklapnutí; Oranžová	<a href="http://www.wago.com/2009-145/000-012">www.wago.com/2009-145/000-012</a>

	<b>Obj. č.: 2009-145/000-023</b> Mini-WSB Inline; Pro Smart Printer; Na cívce; Flexibilní, 5–5,2 mm; Bez potisku; Možnost naklapnutí; Zelená	<a href="http://www.wago.com/2009-145/000-023">www.wago.com/2009-145/000-023</a>
	<b>Obj. č.: 2009-145/000-024</b> Mini-WSB Inline; Pro Smart Printer; Na cívce; Flexibilní, 5–5,2 mm; Bez potisku; Možnost naklapnutí; Fialová	<a href="http://www.wago.com/2009-145/000-024">www.wago.com/2009-145/000-024</a>
	<b>Obj. č.: 248-501</b> Systém rychlého popisování Mini-WSB; Bez potisku; Šířka štítků 5 mm; 10 řad po 10 štítcích na každé kartě	<a href="http://www.wago.com/248-501">www.wago.com/248-501</a>
	<b>Obj. č.: 248-501/000-002</b> Popisovací karta Mini-WSB; Jako karta; Neflexibilní; Bez potisku; Možnost naklapnutí; Žlutá	<a href="http://www.wago.com/248-501/000-002">www.wago.com/248-501/000-002</a>
	<b>Obj. č.: 248-501/000-005</b> Popisovací karta Mini-WSB; Jako karta; Neflexibilní; Bez potisku; Možnost naklapnutí; Červená	<a href="http://www.wago.com/248-501/000-005">www.wago.com/248-501/000-005</a>
	<b>Obj. č.: 248-501/000-006</b> Popisovací karta Mini-WSB; Jako karta; Neflexibilní; Bez potisku; Možnost naklapnutí; Modrá	<a href="http://www.wago.com/248-501/000-006">www.wago.com/248-501/000-006</a>
	<b>Obj. č.: 248-501/000-007</b> Popisovací karta Mini-WSB; Jako karta; Neflexibilní; Bez potisku; Možnost naklapnutí; Šedá	<a href="http://www.wago.com/248-501/000-007">www.wago.com/248-501/000-007</a>
	<b>Obj. č.: 248-501/000-012</b> Popisovací karta Mini-WSB; Jako karta; Neflexibilní; Bez potisku; Možnost naklapnutí; Oranžová	<a href="http://www.wago.com/248-501/000-012">www.wago.com/248-501/000-012</a>
	<b>Obj. č.: 248-501/000-017</b> Popisovací karta Mini-WSB; Jako karta; Neflexibilní; Bez potisku; Možnost naklapnutí; Světle zelená	<a href="http://www.wago.com/248-501/000-017">www.wago.com/248-501/000-017</a>
	<b>Obj. č.: 248-501/000-023</b> Popisovací karta Mini-WSB; Jako karta; Neflexibilní; Bez potisku; Možnost naklapnutí; Zelená	<a href="http://www.wago.com/248-501/000-023">www.wago.com/248-501/000-023</a>
	<b>Obj. č.: 248-501/000-024</b> Popisovací karta Mini-WSB; Jako karta; Neflexibilní; Bez potisku; Možnost naklapnutí; Fialová	<a href="http://www.wago.com/248-501/000-024">www.wago.com/248-501/000-024</a>
	<b>Obj. č.: 750-100</b> Popisovací karta; Jako list A4; Bez potisku; Bílá	<a href="http://www.wago.com/750-100">www.wago.com/750-100</a>
	<b>Obj. č.: 750-103</b> Nosič skupinového označení	<a href="http://www.wago.com/750-103">www.wago.com/750-103</a>
	<b>Obj. č.: 750-106</b> Nosič skupinového označení	<a href="http://www.wago.com/750-106">www.wago.com/750-106</a>
<b>system box</b>		
	<b>Obj. č.: 850-804</b> Systémové pouzdro IP65; Ušlechtilá ocel; Š × V × H (400 × 123 × 200 mm); 4× vývodka M20, 16× M16, 28× M12	<a href="http://www.wago.com/850-804">www.wago.com/850-804</a>



	<b>Obj. č.: 850-804/000-001</b> IP65 enclosure; Stainless steel; WxHxD (400x123x200 mm); 2 x M20, 13 x M16, 32 x M12 cable grip	<a href="http://www.wago.com/850-804/000-001">www.wago.com/850-804/000-001</a>
	<b>Obj. č.: 850-805</b> Systémové pouzdro IP65; Ušlechtilá ocel; Š × V × H (600 × 123 × 200 mm); 4× vývodka M20, 19× M16, 67× M12	<a href="http://www.wago.com/850-805">www.wago.com/850-805</a>
	<b>Obj. č.: 850-814/002-000</b> Systémové pouzdro IP65; Ocelový plech (RAL 7035); Š × V × H (200 × 120 × 200 mm); Bez přírubové desky	<a href="http://www.wago.com/850-814/002-000">www.wago.com/850-814/002-000</a>
	<b>Obj. č.: 850-815/002-000</b> Systémové pouzdro IP65; Ocelový plech (RAL 7035); Š × V × H (300 × 120 × 200 mm); Bez přírubové desky	<a href="http://www.wago.com/850-815/002-000">www.wago.com/850-815/002-000</a>
	<b>Obj. č.: 850-816/002-000</b> Systémové pouzdro IP65; Ocelový plech (RAL 7035); Š × V × H (400 × 120 × 200 mm); Bez přírubové desky	<a href="http://www.wago.com/850-816/002-000">www.wago.com/850-816/002-000</a>
	<b>Obj. č.: 850-817/002-000</b> Systémové pouzdro IP65; Ocelový plech (RAL 7035); Š × V × H (600 × 120 × 200 mm); Bez přírubové desky	<a href="http://www.wago.com/850-817/002-000">www.wago.com/850-817/002-000</a>
	<b>Obj. č.: 850-825</b> Systémové pouzdro IP65; Hliník (RAL 7032); Š × V × H (160 × 100 × 160 mm); 9× M12, 4× M20	<a href="http://www.wago.com/850-825">www.wago.com/850-825</a>
	<b>Obj. č.: 850-826</b> Systémové pouzdro IP65; Hliník (RAL 7032); Š × V × H (240 × 100 × 160 mm); 4× vývodka M20, 4× M16, 14× M12	<a href="http://www.wago.com/850-826">www.wago.com/850-826</a>
	<b>Obj. č.: 850-826/002-000</b> Systémové pouzdro IP65; Hliník (RAL 7035); Š × V × H (240 × 100 × 160 mm); 4× vývodka M20, 4× M16, 14× M12	<a href="http://www.wago.com/850-826/002-000">www.wago.com/850-826/002-000</a>
	<b>Obj. č.: 850-827</b> Systémové pouzdro IP65; Hliník (RAL 7032); Š × V × H (320 × 100 × 160 mm); 4× vývodka M20, 8× M16, 17× M12	<a href="http://www.wago.com/850-827">www.wago.com/850-827</a>
	<b>Obj. č.: 850-827/002-000</b> IP65 enclosure; Aluminium (RAL 7035); WxHxD (320x100x160 mm); 4 x M20, 8 x M16, 17 x M12 cable grip	<a href="http://www.wago.com/850-827/002-000">www.wago.com/850-827/002-000</a>
	<b>Obj. č.: 850-828</b> Systémové pouzdro IP65; Hliník (RAL 7032); Š × V × H (480 × 100 × 160 mm); 4× vývodka M20, 10× M16, 35× M12	<a href="http://www.wago.com/850-828">www.wago.com/850-828</a>
	<b>Obj. č.: 850-828/002-000</b> Systémové pouzdro IP65; Hliník (RAL 7035); Š × V × H (480 × 100 × 160 mm); 4× vývodka M20, 10× M16, 35× M12	<a href="http://www.wago.com/850-828/002-000">www.wago.com/850-828/002-000</a>
	<b>Obj. č.: 850-834</b> Systémové pouzdro IP65; Polyester (RAL 7032); Š × V × H (164 × 100 × 164 mm); 9× M12, 4× M20	<a href="http://www.wago.com/850-834">www.wago.com/850-834</a>
	<b>Obj. č.: 850-835</b> Systémové pouzdro IP65; Polyester (RAL 7032); Š × V × H (244 × 100 × 164 mm); 4× vývodka M20, 4× M16, 14× M12	<a href="http://www.wago.com/850-835">www.wago.com/850-835</a>
	<b>Obj. č.: 850-836</b> Systémové pouzdro IP65; Polyester (RAL 7032); Š × V × H (324 × 100 × 164 mm); 4× vývodka M20, 8× M16, 17× M12	<a href="http://www.wago.com/850-836">www.wago.com/850-836</a>

wiring and connectors



Obj. č.: 750-960

Konektor průmyslové sběrnice PROFIBUS; Se zástrčkou D-Sub; 9pól.; Světle šedá

[www.wago.com/750-960](http://www.wago.com/750-960)

#### General accessories



Obj. č.: 750-921

Adaptér Bluetooth®; Světle šedá

[www.wago.com/750-921](http://www.wago.com/750-921)



Obj. č.: 750-923

Konfigurační kabel; Port USB; Délka 2,5 m; Černá

[www.wago.com/750-923](http://www.wago.com/750-923)



Obj. č.: 750-923/000-001

Konfigurační kabel; Port USB; Délka 5 m

[www.wago.com/750-923/000-001](http://www.wago.com/750-923/000-001)

## Ke stažení

### Documentation

#### Manual

PROFIBUS DP/FMS Fieldbus Coupler EN 50170, 12 MBaud, digital and analog signals / EN 50170, 1.5 MBaud, digitale und analoge signals	V 2.3.2	pdf 4,3 MB	Stáhnout
--	---------	---------------	----------

#### Additional Information

Disposal; Electrical and electronic equipment, Packaging	V 1.0.0	pdf 265,8 kB	Stáhnout
--	---------	-----------------	----------

#### System Description

750/753 Series I/O-System – General Product Information		pdf 1,7 MB	Stáhnout
---	--	---------------	----------

Overview on WAGO-I/O-SYSTEM 750 approvals		pdf 780,2 kB	Stáhnout
---	--	-----------------	----------

Design Notes Basic conditions and recommendations for higher operational safety	V 2.0.0	pdf 1,5 MB	Stáhnout
--	---------	---------------	----------

Use in Hazardous Environments Term definition, marking and installation regulations	V 1.0.0	pdf 1,0 MB	Stáhnout
--	---------	---------------	----------

## Runtime Software

#### Firmware

Firmware: 750-303 Fieldbus Coupler PROFIBUS DP; 1st Generation; 12 MBd; light gray 12	28-Mar-2019	zip 419,7 kB	Stáhnout
---	-------------	-----------------	----------



## CAD/CAE-Data

### CAD data

2D/3D Models 750-303	URL	Stáhnout
----------------------	-----	----------

### CAE data

EPLAN Data Portal 750-303		Stáhnout
---------------------------	--	----------

WSCAD Universe 750-303		Stáhnout
------------------------	--	----------

## Device Files

### Device Driver

WAGO USB Service Kabel Treiber / Serie 750 und 857	6.5.3.0 10-Sep-2014	zip 4,8 MB	Stáhnout
--	------------------------	---------------	----------

### Device Description File

750-910; GSD files for PROFIBUS / 750, 752, 755, 758 and 767 Series	6.3 15-Jun-2017	zip 4,7 MB	Stáhnout
---	--------------------	---------------	----------

## Handling Instructions

## Produktová rodina

**750/753 Series – I/O System**

[Zobrazit všechny produkty z rodiny](#)

Změny vyhrazeny.

WAGO Elektro spol. sr. o.  
Rozvodova 1116/36  
143 00 Praha 12 - Modřany  
Tel.: +420 261 090 143  
Email: [info.cz@wago.com](mailto:info.cz@wago.com), [wago-cz@wago.com](mailto:wago-cz@wago.com)

Máte otázky ohledně našich produktů?  
Kdykoli nám zavolejte na číslo +420 261 090 143.