



# MONTE USB

3W



IP44

LED

6000K

170  
lm



MICRO  
USB

Zmáčkní pravé tlačítko  
1x – 100% výkon  
2x – 50% výkon  
3x – stroboskop  
4x – SOS signál

Zmáčkní levé tlačítko  
1x – 100% výkon červené světlo  
2x – stroboskop červené světlo

Podrž pravé tlačítko na 5s  
zapnutí sensorového světla

Podrž levé tlačítko na 5s  
zapnutí červeného  
sensorového světla

Stlačte pravé tlačítko  
1x – 100% výkon  
2x – 50% výkon  
3x – strobo mód  
4x – SOS signál

Stlačte ľavé tlačítko  
1x – 100% výkon červené svetlo  
2x – 50% výkon červené svetlo

Podrž pravé tlačítko po 5s  
zapnutí sensorového svetla

Podrž ľavé tlačítko po 5s  
zapnutie červeného  
sensorového svetla

Press right button  
1x – 100% power  
2x – 50% power  
3x – Flash mode  
4x – SOS signal

Press left button  
1x – 100% power Red light  
2x – Flash mode Red light

Podrž pravé tlačítko na 5s  
Turn on sensor light

Podrž levé tlačítko na 5s  
Turn on Red sensor light

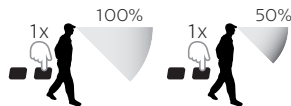
Drücke die rechte Taste einmal  
1x – 100% Leistung  
2x – 50% Leistung  
3x – Stroboskop  
4x – SOS Signal

Drücke die linke Taste einmal  
1x – 100% Leistung des Rotlichts  
2x – Stroboskop Rotlicht

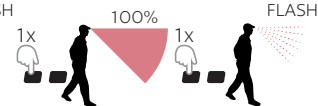
Halte die rechte Taste für 5s gedrückt  
Sensorlicht wird eingeschaltet

Halte die linke Taste für 5s gedrückt  
rotes Sensorlicht wird eingeschaltet

LIGHT



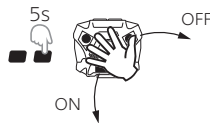
RED



SENSOR LIGHT



SENSOR RED



CHARGING

