



EAN kód
CRM-91HE /UNI + potenciometr: 8595188142052
CRM-2HE /UNI + 2 x potenciometr: 8595188142069
Potenciometr k CRM-91HE, CRM-2HE : 8595188125215

Technické parametry	CRM-91HE	CRM-2HE
Počet funkcí:	10	2
Napájecí svorky:	A1 - A2	
Napájecí napětí:	AC/DC 12 - 240 V (AC 50 - 60 Hz)	
Příkon:	AC 0.7 - 3 VA / DC 0.5 - 1.7 W	
Tolerance napájecího napětí:	-15 %; +10 %	
Indikace napájení:	zelená LED	
Časové rozsahy:	0.1 s - 10 dní	0.1 s - 100 dní
Nastavení časů:	otočnými přepínači, externím potenciometrem	
Časová odchylka:	5 % - při mech. nastavení	
Přesnost opakování:	0.2 % - stabilita nastavené hodnoty	
Teplotní součinitel:	0.01 % /°C, vztažná hodnota = 20°C	

Výstup

Počet kontaktů:	1x přepínací (AgNi)
Jmenovitý proud:	16 A / AC1
Spínaný výkon:	4000 VA / AC1, 384 W / DC
Špičkový proud:	30 A / <3 s
Spínané napětí:	250 V AC1 / 24 V DC
Indikace výstupu:	multifunkční červená LED
Mechanická životnost:	3x10 ⁷
Elektrická životnost (AC1):	0.7x10 ⁵

Ovládání

Ovládací napětí:	AC/DC 12 - 240 V (AC 50 - 60 Hz)
Příkon ovládacího vstupu:	AC 0.025-0.2 VA / DC 0.1-0.7 W
Připojení zátěže mezi S-A2:	Ano
Připojení doutnavek:	Ne
Ovládací svorky:	A1-S
Délka ovládacího impulsu:	min. 25 ms / max. neomezená
Doba obnovy:	max. 150 ms

Další údaje

Pracovní teplota:	-20 .. +55 °C	
Skladovací teplota:	-30 .. +70 °C	
Elektrická pevnost:	4 kV (napájení - výstup)	
Pracovní poloha:	libovolná	
Upevnění:	DIN lišta EN 60715	
Krytí:	IP40 z čelního panelu / IP20 svorky	
Kategorie přepětí:	III.	
Stupeň znečištění:	2	
Průřez připojovacích vodičů (mm ²):	max. 1x 2.5, max. 2x1.5 / s dutinkou max. 1x2.5	
Rozměr:	90 x 17.6 x 64 mm	
Hmotnost:	77 g	78 g
Související normy:	EN 61812-1, EN 61010-1	

Potenciometr

Potenciometr:	47 kΩ, lineární
Krytí:	z přední strany - IP 65 / ze zadní strany - IP20
Průřez připojovacích vodičů (mm ²):	max. 1.5 s dutinkou / bez dutinky max. 2.5
Hmotnost potenciometru:	15 g
Rozměry potenciometru:	detailní rozměry viz. příslušenství

• časové relé s možností ovládní času externím ovládacím prvkem - potenciometrem, který je možné umístit např. do dvířek rozvaděče, panelu

• **CRM-91HE:** multifunkční časové relé

- 10 funkcí:

5 časových funkcí ovládaných napájecím napětím

4 časové funkce ovládané ovládacím vstupem

1 funkce impulsního relé

- nastavitelný čas od 0.1 s do 10 dní je rozdělen do 10-ti rozsahů:

(0.1 s-1 s / 1 s-10 s / 0.1 min-1 min / 1 min-10 min / 0.1 h-1 h / 1 h-10 h / 0.1 dne-1 den / 1 den-10 dní / pouze ON / pouze OFF)

• **CRM-2HE:** asymetrický cyklovač

- 2 časové funkce:

cyklovač začínající impulsem

cyklovač začínající mezerou

- volba funkce se realizuje externí propojkou svorek S-A1

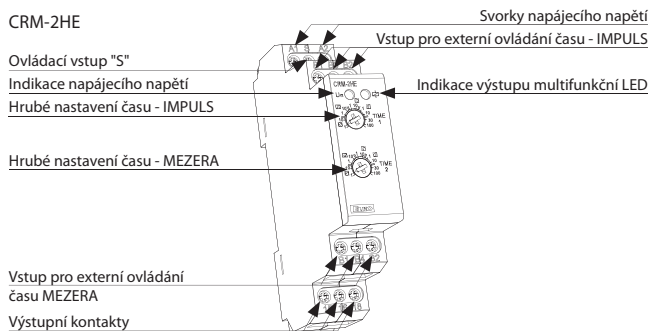
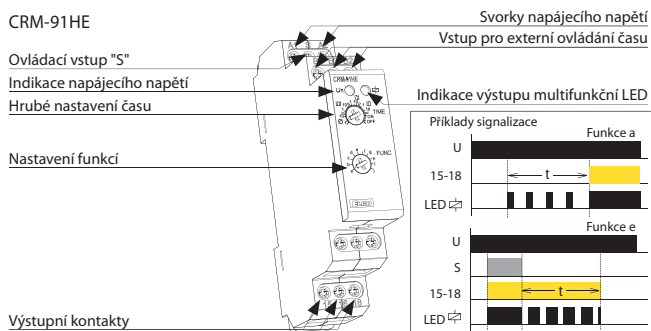
• univerzální napájecí napětí AC/DC 12 - 240 V

• výstupní kontakt: 1x přepínací 16 A

• v provedení 1-MODUL, upevnění na DIN lištu

• externí ovládací prvek - potenciometr je možné připojit do max. vzdálenosti 10 m od relé CRM-91HE, CRM-2HE

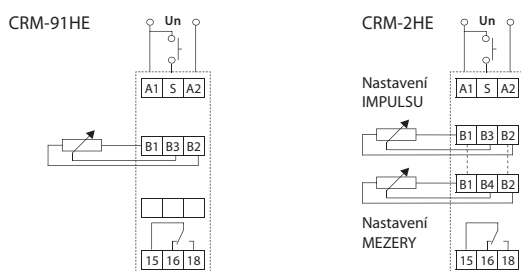
Popis přístroje



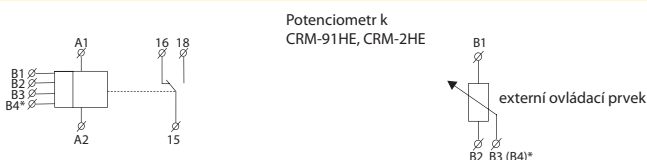
Funkce

Funkce CRM-91HE jsou shodné s CRM-91H (str. 17), CRM-2HE jsou shodné s CRM-2H (str. 14).

Zapojení



Symbol



*B4 pouze pro CRM-2HE