



EAN kód  
 SHT-1 /230 V: 8595188130424  
 SHT-1 /UNI: 8595188130431  
 SHT-1/2 /230 V: 8595188130400  
 SHT-1/2 /UNI: 8595188130417  
 SHT-3 /230 V: 8595188136761  
 SHT-3 /UNI: 8595188136754  
 SHT-3/2 /230 V: 8595188129015  
 SHT-3/2 /UNI: 8595188129046

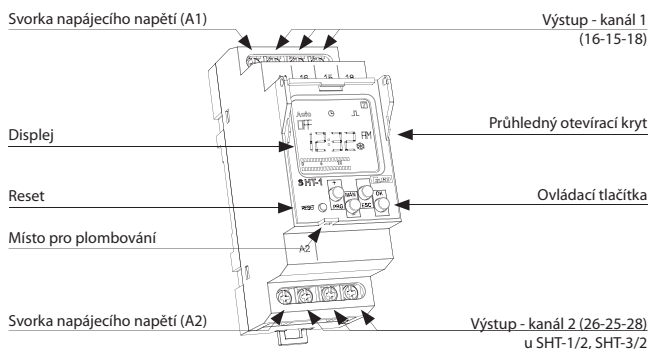
Technické parametry		SHT-1, SHT-3	SHT-1/2, SHT-3/2
Napájecí svorky:		A1 - A2	
Napájecí napětí:	UNI	AC/DC 12 - 240 V (AC 50 - 60 Hz)	
Příkon:		AC 0.5 - 2 VA / DC 0.4 - 2 W	
Napájecí napětí:	230	AC 230 V / 50 - 60 Hz	
Příkon:		AC max. 14 VA / 2 W	
Tolerance napájecího napětí:		-15 %; +10 %	
Zálohování reálného času:		ano	
Přechod na letní/zimní čas:		automaticky	
<b>Výstup</b>			
Počet kontaktů:		1x přepínací (AgSnO <sub>2</sub> )	2x přepínací (AgSnO <sub>2</sub> )
Jmenovitý proud:		16 A / AC1	
Spínaný výkon:		4000 VA / AC1, 384 W / DC	
Špičkový proud:		30 A / < 3 s	
Spínané napětí:		250 V AC1 / 24 V DC	
Mechanická životnost:		> 3x10 <sup>7</sup>	
Elektrická životnost (AC1):		> 0.7x10 <sup>5</sup>	
<b>Časový obvod</b>			
Rezerva reál. času při odpojení napětí:		až 3 roky	
Přesnost chodu:		max. ±1 s za den při 23°C	
Min. interval sepnutí:		1 min	
Doba uchování dat programů:		min. 10 let	
Cyklický výstup:		1 - 99 s	
Pulzní výstup:		1 - 99 s	
<b>Programový obvod</b>			
Počet paměťových míst:		100	
Program (SHT-1; SHT-1/2):		denní, týdenní	
Program (SHT-3, SHT-3/2):		denní, týdenní, měsíční, roční (do r. 2095)	
Zobrazení údajů:		LCD displej, podsvětlený	
<b>Další údaje</b>			
Pracovní teplota:		-20.. +55 °C	
Skladovací teplota:		-30.. +70 °C	
Elektrická pevnost:		4 kV (napájení - výstup)	
Pracovní poloha:		libovolná	
Upevnění:		DIN lišta EN 60715	
Krytí:		IP10 svorky, IP40 z čelního panelu	
Kategorie přepětí:		III.	
Stupeň znečištění:		2	
Průřez přípojovacích vodičů (mm <sup>2</sup> ):		max. 2x 2.5, max. 1x 4 s dutinkou max. 1x 2.5, max. 2x 1.5	
Rozměr:		90 x 35.6 x 64 mm	
Hmotnost:		(UNI) - 130 g, (230) - 110 g	(UNI)- 143 g, (230) - 125 g
Související normy:		EN 61812-1, EN 61010-1	

- slouží k ovládání různých spotřebičů v závislosti na reálném čase, v denním, týdenním a ročním režimu (dle typů, viz tabulka)
- spínání: dle programu (AUTO) / trvale ručně / náhodně (KOSTKA)
- „prázdninový program“ - možnost zvolit období, kdy přístroj nebude spínat dle standardního programu, ale bude na tuto dobu blokován
- automatický přechod letní/zimní čas
- plombovatelný průhledný kryt předního panelu, snadné ovládání pomocí 4 tlačítek
- 100 paměťových míst, podsvícený LCD displej, min. krok 1s
- napájecí napětí: AC 230 V nebo AC/DC 12 - 240 V
- rezerva zálohování reálného času - až 3 roky
- cyklický výstup
- pulsní výstup
- SHT-1, SHT-3: jednocanálové provedení, 2-MODUL, upevnění na DIN lištu, třmenové svorky
- SHT-1/2, SHT-3/2: dvukanálové provedení, 2-MODUL, ke každému kanálu může být přiřazen samostatný program, možnost ovládání dvou nezávislých obvodů

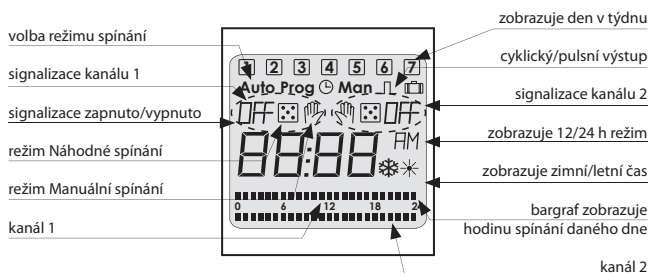
	Výstup		Časový program			
	1 kanál	2 kanál	den	týden	měsíc	rok
SHT-1	•		•	•		
SHT-1/2		•	•	•		
SHT-3	•		•	•	•	•
SHT-3/2		•	•	•	•	•

SHT-1, SHT-3: jednocanálové provedení, 2-MODUL, ke každému kanálu může být přiřazen samostatný program, možnost ovládání dvou nezávislých obvodů

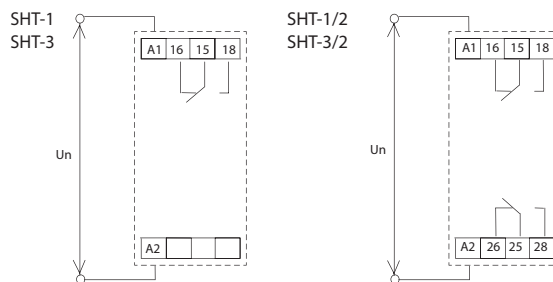
**Popis přístroje**



**Popis zobrazovacích prvků na displeji**



**Zapojení**



**Symbol**

