

Technické parametry

■ BDOP plastové anemostaty univerzální

Univerzální plastové anemostaty pro přívod a odvod vzduchu mají snadno nastavitelné regulační listy pro regulaci průtoku a směru proudu vzduchu. Ventily o velikosti 80, 100 a 125 jsou dodávány s vložkou pro snadnou instalaci do SDK podhledu. Plastové ventily je možné čistit slabými roztoky neagresivních saponátů. Ventily BDOP jsou vyrobeny z polypropylenu, barva bílá v odstínu RAL 9003.


- pro odvod i přívod vzduchu
- vhodný do domácností, kanceláří apod.
- možné barevné kombinace viz strana 64
- nízká tlaková ztráta
- nízká hladina hluku
- výborné nastavovací parametry
- snadné měření průtoku vzduchu
- možnost instalace regulátoru konstantního průtoku

■ Instalace

Anemostaty se dodávají s vložkou, která umožňuje upevnění ventilu do SDK podhledu. Ventil s čelní deskou se zasouvá do sádkartonové vložky a z druhé strany se nasadí ohebná flexohadice. Spoj se upevní pomocí ocelové nebo upínací pásky.

■ Měření a regulace

Regulace směru proudu vzduchu se provádí regulačním listem. Možnost nastavení ventilu je do čtyř směrů. Měření průtoku vzduchu se provádí standardními metodami. Bližší informace viz diagramy.



SGD – telefonní tlumič vsuvný,
průměr 100, 125, 160

Typ	A	B	D	H
BDOP 80	151	22	78	100
BDOP 100	205	22	98	100
BDOP 125	205	22	122	100

Typ	A	B	D	H
BDOP 160	250	28,3	148	36,8
BDOP 200	300	28,3	190	45,8

BDOP 80	odvod				přívod							
	0 uzav. klapkek				0 uzav. klapkek		1 uzav. klapka		2 uzav. klapky		3 uzav. klapky	
Q [m ³ /h]	ΔP [Pa]	Lw [dB(A)]	ΔP [Pa]	Lw [dB(A)]	ΔP [Pa]	Lw [dB(A)]	ΔP [Pa]	Lw [dB(A)]	ΔP [Pa]	Lw [dB(A)]	ΔP [Pa]	Lw [dB(A)]
15	2	24	1	23	2	24	3	24	8	24		
30	6	24	3	23	5	24	11	24	30	26		
45	12	25	7	24	11	25	23	27	66	35		
60	21	27	12	26	20	28	40	34	117	44		

BDOP 100	odvod				přívod							
	0 uzav. klapkek				0 uzav. klapkek		1 uzav. klapka		2 uzav. klapky		3 uzav. klapky	
Q [m ³ /h]	ΔP [Pa]	Lw [dB(A)]	ΔP [Pa]	Lw [dB(A)]	ΔP [Pa]	Lw [dB(A)]	ΔP [Pa]	Lw [dB(A)]	ΔP [Pa]	Lw [dB(A)]	ΔP [Pa]	Lw [dB(A)]
15	2	<20	1	<20	1	21	2	21	4	22		
30	3	24	3	23	4	24	9	24	28	25		
45	8	25	5	25	7	26	14	28	31	30		
60	14	29	8	27	11	28/	22	30	58	35		
75	29	31	12	29	18	31	36	35	99	44		

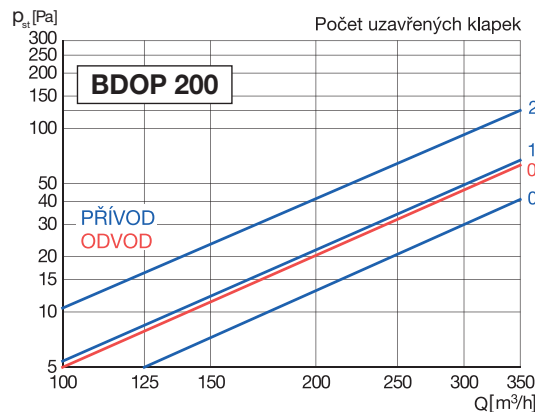
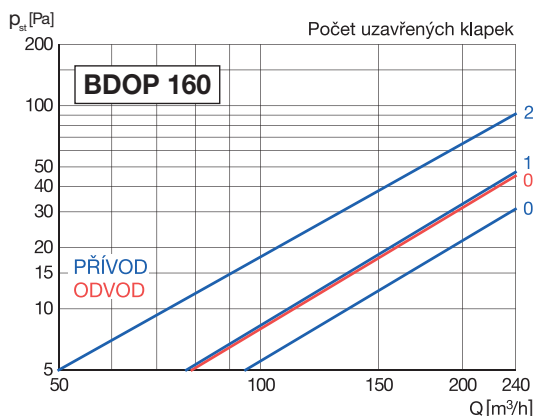
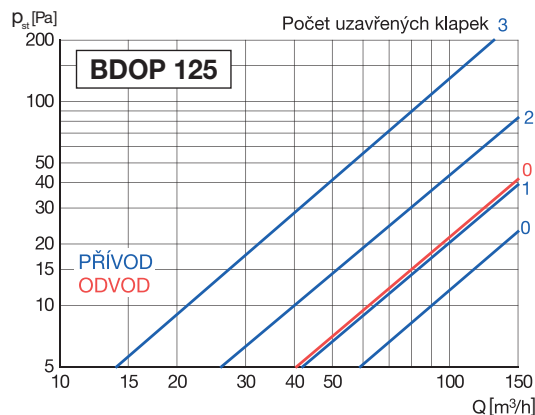
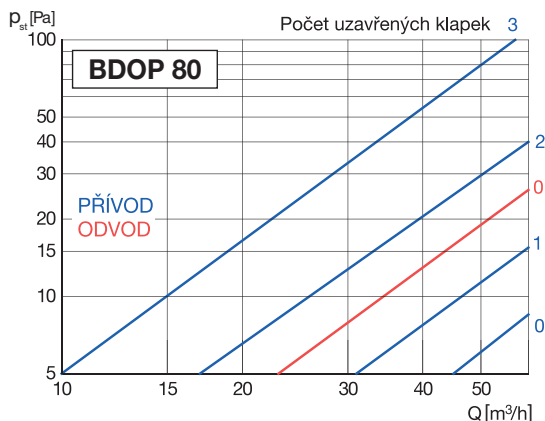
BDOP 125	odvod				přívod							
	0 uzav. klapkek				0 uzav. klapkek		1 uzav. klapka		2 uzav. klapky		3 uzav. klapky	
Q [m ³ /h]	ΔP [Pa]	Lw [dB(A)]	ΔP [Pa]	Lw [dB(A)]	ΔP [Pa]	Lw [dB(A)]	ΔP [Pa]	Lw [dB(A)]	ΔP [Pa]	Lw [dB(A)]	ΔP [Pa]	Lw [dB(A)]
45	4	24	3	23	5	24	10	24	28	28		
60	7	25	5	25	8	26	17	28	49	33		
75	11	27	8	27	13	28	26	32	73	39		
90	15	29	11	28	18	30	36	35	101	44		
120	39	31	18	31	31	34	63	40				
150	39	35	28	36	48	39	97	47				

BDOP 160	odvod				přívod					
	0 uzav. klapkek				0 uzav. klapkek		1 uzav. klapka		2 uzav. klapky	
Q [m ³ /h]	ΔP [Pa]	Lw [dB(A)]	ΔP [Pa]	Lw [dB(A)]	ΔP [Pa]	Lw [dB(A)]	ΔP [Pa]	Lw [dB(A)]	ΔP [Pa]	Lw [dB(A)]
120	13	<20	9	23	15	21	30	32		
150	18	24	12	26	18	28	35	37		
180	26	29	18	32	27	33	50	42		
200	32	32	22	34	33	37	62	44		
210	35	33	24	36	36	38	69	46		
240	45	37	31	40	47	42	91	49		

BDOP – plastové anemostaty univerzální

BDOP 200	odvod				přívod			
	0 uzav. klapek		0 uzav. klapek		1 uzav. klapka		2 uzav. klapky	
Q [m³/h]	ΔP [Pa]	Lw [dB(A)]	ΔP [Pa]	Lw [dB(A)]	ΔP [Pa]	Lw [dB(A)]	ΔP [Pa]	Lw [dB(A)]
240	30	29	20	28	32	32	59	43
270	37	32	24	31	40	36	74	48
300	46	36	30	34	50	39		
350	63	40	41	39	67	44		

Charakteristiky

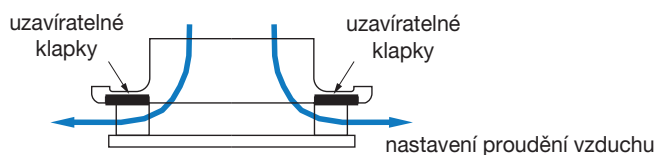
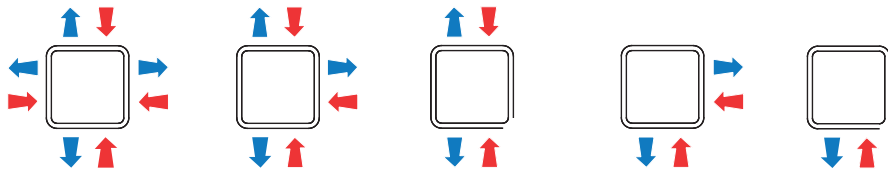


Distribuční elementy

Doplňující vyobrazení



4 regulační listy anemostatu, možné osazení v opačné poloze pro přimknutí proudu vzduchu ke stropu



Barevné varianty na speciální objednávku

