


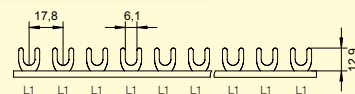
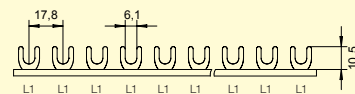
# 1-PÓLOVÉ PROPOJOVACÍ LIŠTY



## 1-pólové, 12 mm<sup>2</sup>, 65 A, vidlička



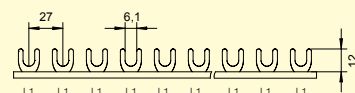
Obrázek	Profil lišty	Obj. č.	Typové označení	Délka (mm)	Rozteč (mm)	Přip. míst	Průřez (mm <sup>2</sup> )	Jmen. proud (A)	Koncovka (obj. č.)	Bal./ks
<b>TOP</b>		1000057	G-1L-210/12 iso	210	17,8	12	12	65	1000753	50
		1000061	G-1L-1000/12 iso	1000	17,8	57	12	65	1000753	50



## 1-pólové, 20 mm<sup>2</sup>, 90 A, vidlička




Obrázek	Profil lišty	Obj. č.	Typové označení	Délka (mm)	Rozteč (mm)	Přip. míst	Průřez (mm <sup>2</sup> )	Jmen. proud (A)	Koncovka (obj. č.)	Bal./ks
		1000168	G-1L-210/20 iso	210	17,8	12	20	90	1000753	50
		1000331	G-1L-1000/20 iso	1000	17,8	57	20	90	1000753	50



## 1-pólové, 24 mm<sup>2</sup>, 100 A, vidlička - větší rozteč 27 mm



Obrázek	Profil lišty	Obj. č.	Typové označení	Délka (mm)	Rozteč (mm)	Přip. míst	Průřez (mm <sup>2</sup> )	Jmen. proud (A)	Koncovka (obj. č.)	Bal./ks
<b>ATYP</b>		1000169	G-1L-27-1000/24 iso	1000	27	37	24	100	1000753	50



## Koncovky pro 1-pólové propojovací lišty

Obrázek	Obj. č.	Typové označení	Lišta	Průřezy lišty (mm <sup>2</sup> )	Bal./ks
	1000753	EK-C-1/16	1 pólová	12, 20, 24	50