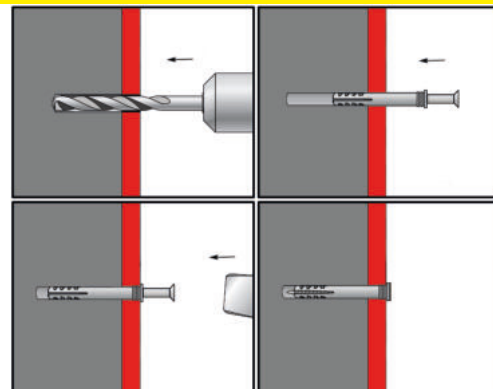


NATLOUKACÍ HMOŽDINKY NH 8x60

eleman

Obj. číslo: **1000352**


Typ: **NH 8x60**



■ Ukázka rozevření hmoždinky



Natloukací hmoždinky

Obrázek	Obj. č.	Typové označení	Průměr vrtáku	Minimální hloubka vrtu	Délka hmoždinky	Max. tloušťka připevňovaného materiálu	Doporučené zatížení	Bal./ks
	1000352	NH 8x60	8	65	60	20	0,65	50

Hodnoty jsou uvedeny v mm.

Hodnoty doporučeného zatížení v kN.
(1 kN = 100 Kg)



Natloukací hmoždinky

Natloukací hmoždinky jsou vhodné pro rychlou a snadnou montáž do plných stavebních materiálů, k upevnování latí, rámců, kovových profilů apod.. Snadná a rychlá montáž (hřeb se nešroubuje, ale zatluká).

Natloukací hmoždinky NH

■ **Použití**

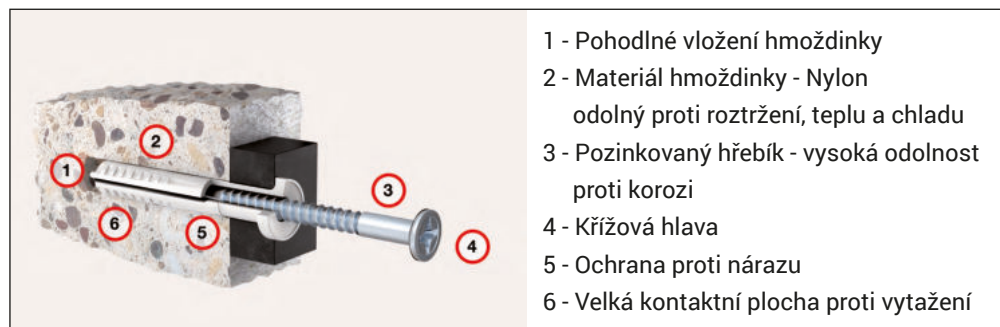
beton
plná cihla
kámen



Vrut s křížovou
hlavou
pozídříve

■ **Výhody**

snadná a rychlá montáž



eleman

ELEMAN spol. s r.o.

Olomoucká 107, 796 01 Prostějov
tel.: +420 739 201 336

e-mail: info@eleman.cz