

XUAH0214S

fotoelektrické čidlo XUA - thru beam - Sn 2m -
12..24VDC - konektor M8



Hlavní parametry

Řada výrobků	OsiSense XU
Název řady	Sestava (montáž) aplikace
Typ elektronického snímače	Fotoelektrický snímač
Označení snímače	XUA
Provedení snímače	Válcový M8
Detekční systém	Thru beam
Materiál	Kov
Typ přímé viditelnosti (zorné pole)	Axiální
Typ výstupního signálu	Diskrétní
Typ napájecího obvodu	DC
Metoda připojení	3 vodiče
Typ diskretního výstupu	PNP
Funkce diskretního výstupu	1 Z
Elektrické připojení	1 konektor samec M8, 3 piny
Použití výrobku	-
Emise	Infračervené thru beam
[Sn] jmenovitý dosah snímání	2 m thru beam potřebuje vysílač XUAH0203S

Doplňěk

Materiál rozvaděče	Poniklovaná mosaz
Materiál čočky	PMMA
Maximální vzdálenost snímání	4 m
Typ výstupu	Polovodičový
Přidat na výstupu	Ne
Typ kabelu	3 x 0,14 mm ²
Izolační materiál vodiče	PvR
Vnější průměr kabelu	3,5 mm
Signalizace stavu LED	1 LED (žlutá) pro stav výstupu
[Us] jmenovité napájecí napětí	12...24 V DC s ochrana proti přepólování
Meze napájecího napětí	10...30 V DC
Spínací proud v mA	<= 100 mA (ochrana obvodu proti přetížení a zkratu)
Spínací frekvence	<= 2000 Hz
Úbytek napětí	<= 1 V (stav sepnuto)
Proud I (A)	<= 10 mA (naprázdno)
Zpoždění pro první zapnutí	<= 20 ms
Zpožděná odezva	<= 0,25 ms
Zpožděné zotavení	<= 0,25 ms
Nastavení	Bez nastavení citlivosti
Průměr	8 mm
Délka	48 mm
Hmotnost přístroje	0,05 kg

Životní prostředí

certifikace výrobku	CE CULus
teplota okolního vzduchu pro provoz	-25...55 °C
teplota okolí pro uskladnění	-30...70 °C

odolnost proti vibracím	7 gn, amplituda = +/- 1 mm (f = 10...55 Hz) podle IEC 60068-2-6
odolnost proti otřesům	30 gn (doba trvání = 11 ms) podle IEC 60068-2-27
stupeň krytí IP	IP65 podle IEC 60529 IP67 podle IEC 60529

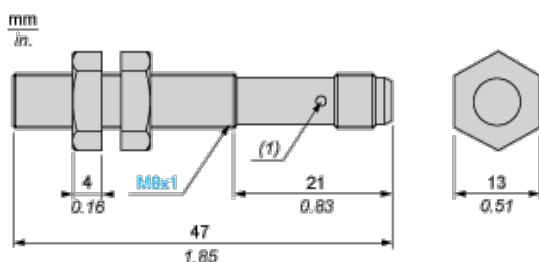
Nabídka udržitelnosti

udržitelný stav nabídky	Výrobek není Green Premium
RoHS	Vyhovuje - od 0732 - Schneider Electric prohlášení o shodě
REACH	Odkaz neobsahuje SVHC nad mezní hodnotou

Contractual warranty

Záruční lhůta	18 měsíců
---------------	-----------

Dimensions

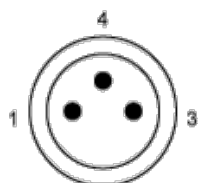


(1) LED, 4 viewing ports at 90°

Note :Fixing nut tightening torque : <2N.m

Wiring Schemes

M8 Connector



1 : (+)

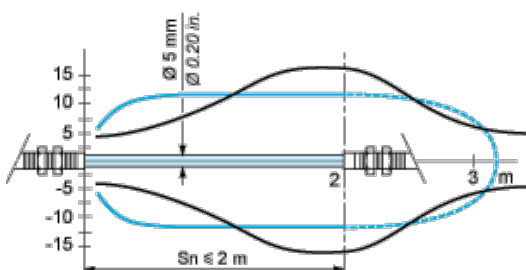
3 : (-)

4 : OUT or test

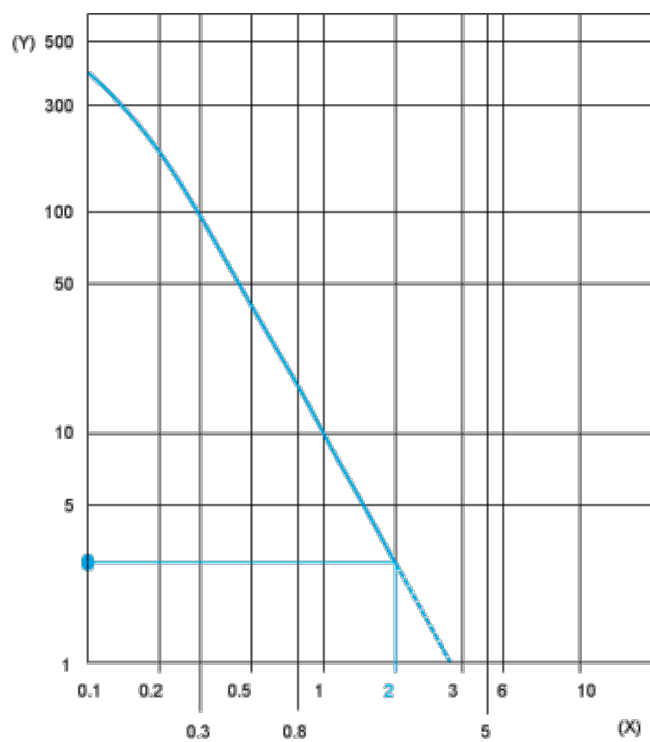
PNP



Detection Curves



Excess Gain Curves (Ambient temperature: ± 25 °C)



(Y) Gain

(X) Distance (m)