

Hlavní parametry

Řada výrobků	Advantys Telefast ABE7
Popis příslušenství / samostatného dílu	Patice 16 kanálového simulátoru
Příslušenství / náhradní díly	Patice simulátoru
Příslušenství / náhradní díly	Příslušenství pro připojení
Příslušenství / umístění samostatných dílů	Mezi PLC I/O modulem a patičí Telefast I/O
Počet kanálů	16
Použití výrobku	Pro kontinuitu diskrétního I/O Pro zobrazení diskrétního I/O Pro vynucení diskrétního I/O Pro blokování diskrétního I/O
Počet kusů na sadu	Sada 1

Doplněk

Kompatibilita	ABE7H ABE7P ABE7R ABE7S
Elektrické připojení	2 konektory
Typ konektoru	HE10
Hmotnost přístroje	0,35 kg

Životní prostředí

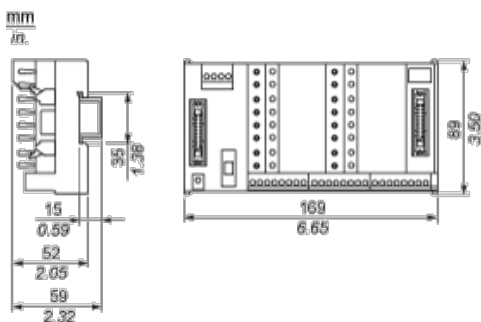
Nabídka udržitelnosti

udržitelný stav nabídky	Výrobek není Green Premium
RoHS	Vyhovuje - od 0841 - Prohlášení o shodě Schneider Electric
REACH	Odkaz obsahuje SVHC nad mezní hodnotou - přejít na CaP pro více informací
instrukce o ukončení životnosti výrobku	Dostupný

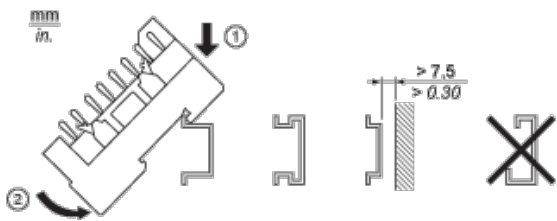
Contractual warranty

Záruční lhůta	18 měsíců
---------------	-----------

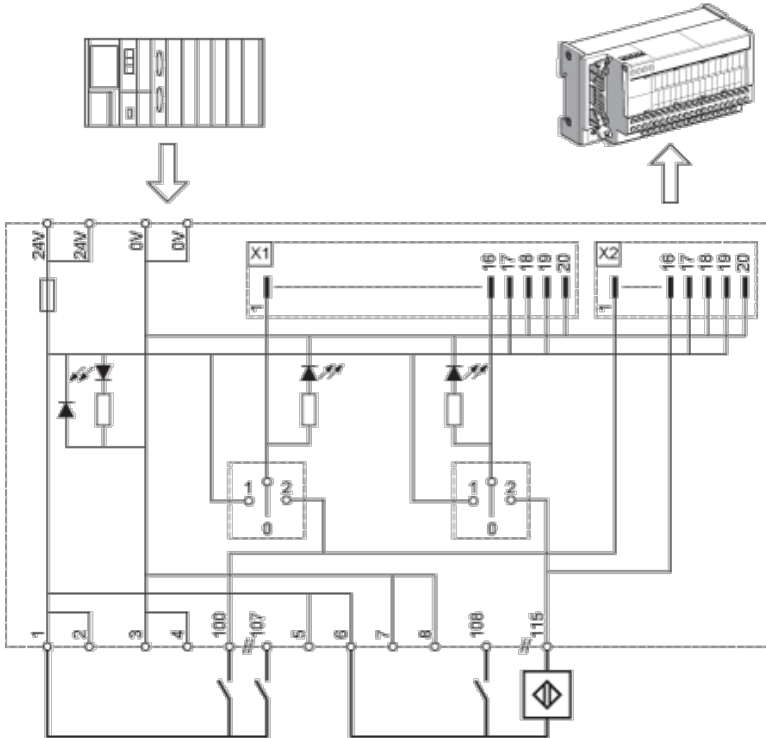
Dimensions



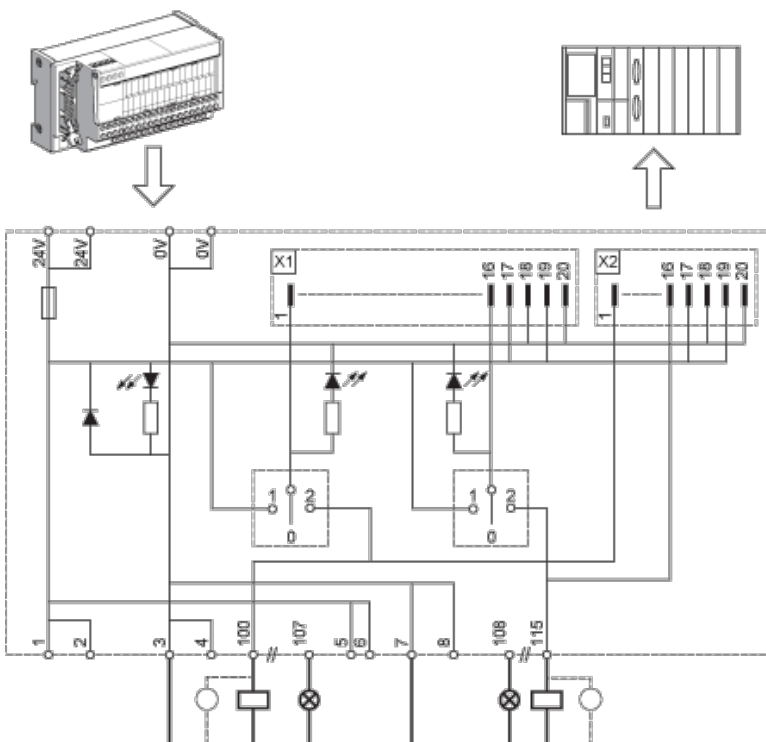
Mounting



Wiring Diagram

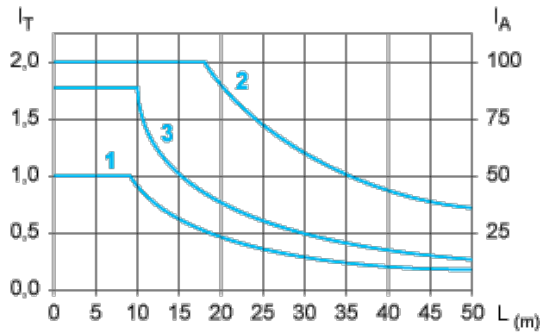


Wiring Diagram



Curves for Determining Cable Type and Length According to the Current

16-channel Sub-base



L Cable length

I_T Total current per sub base (A)

I_A Average current per channel (mA)

(1) TSXC DP 2 and ABFH20H 0 cables with c.s.a. 0.08 mm² (AWG 28).

(2) TSXC DP 3 cables with c.s.a. 0.34 mm² (AWG 22).

(3) Cables with c.s.a. 0.13 mm² (AWG 26).

The curves are given for a voltage drop of 1 V in the cable. For n volts tolerance, multiply the length determined from the graph by n.