

Návod k použití:

Držák L1D-140, L1D-300

Držák na lištu pro uchycení lištového systému

POZOR: Před instalací si pozorně prostudujte tento návod.

- Instalaci svěřte oprávněné osobě nebo firmě.
- Ujistěte se, že pracujete při rozpojeném obvodu
- Při instalaci dodržujte všechny platné předpisy a nařízení
- Postupujte podle piktogramů na straně č. 2

Technické údaje:

Délka: 140 / 300 mm

napětí: 230 V

IP: 20



Návod na použitie:

Držiak L1D-140, L1D-300

Závesná tyč pre uchytienie lištového systému

POZOR: Pred inštaláciou si pozorne preštudujte tento návod.

- Inštaláciu zverte oprávnenej osobe, alebo firme.
- Ubezpečte sa, že pracujete na rozpojenom obvode
- Pri inštalácii dodržujte všetky platné predpisy a nariadenia
- Postupujte podľa piktogramov na strane č. 2

Technické údaje:

Dĺžka: 140 / 300 mm


1



14cm

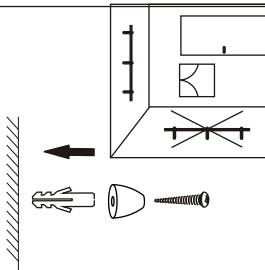


30cm

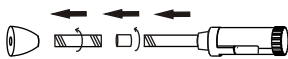


6 mm

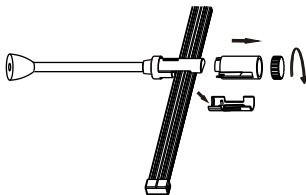
A



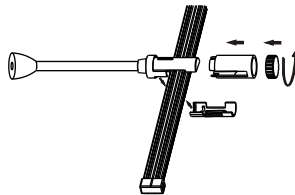
B



C



D



E

