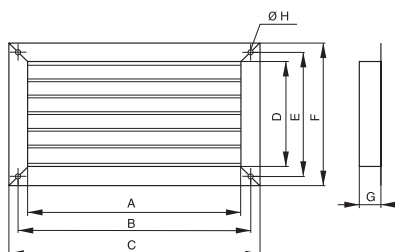
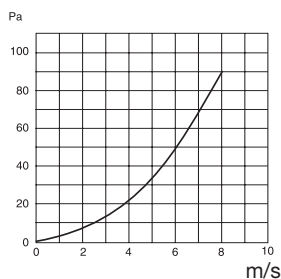


IWG – protidešťová žaluzie

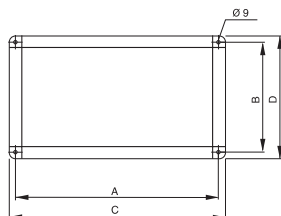


- pro hranaté potrubí
- pevné šikmé lamely
- materiál je pozinkovaný plech
- síť proti vnikání drobného ptactva
- pozední rám na zakázku
- vhodné pro sestavné jednotky DIRECT AIR



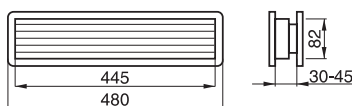
Typ	ventilátor ILT/IRT	rozměr potrubí	[mm]								hmot. [kg]
			A	B	C	D	E	F	G	ØH	
IWG 200/40-20	200	400x200	390	420	460	190	220	260	40	9	1,20
IWG 225/50-25	225	500x250	490	520	560	240	270	310	40	9	1,90
IWG 250/50-30	250	500x300	490	520	560	290	320	360	40	9	2,00
IWG 285/60-30	285	600x300	590	620	660	290	320	360	40	9	2,20
IWG 315/60-35	315	600x350	590	620	660	340	370	410	40	9	2,40
IWG 355/70-40	355	700x400	690	720	760	390	420	460	40	9	2,90
IWG 400/80-50	400	800x500	790	820	860	490	520	560	40	9	4,00
IWG 450/100-50	450	1000x500	990	1020	1060	490	520	560	40	9	5,00

IDF – ochranná mřížka na ventilátory IRB/IRT



Typ	rozměr potrubí	[mm]			
		A	B	C	D
IDF 200	400x200	420	220	440	240
IDF 225	500x250	520	270	540	290
IDF 250	500x300	520	320	540	340
IDF 285	600x300	620	320	640	340
IDF 315	600x350	620	370	640	390
IDF 355	700x400	720	420	740	440
IDF 400	800x500	820	520	840	540
IDF 450	1000x500	1020	520	1040	540

PT 489 – dveřní mřížka



- montáž do výřezu ve dveřním křídle
- skládá se ze dvou částí, které se po nasunutí z obou stran dveří sešroubují
- provedení bílý (verze B) nebo hnědý (verze M) plast
- zajišťuje přívod vzduchu do sociálních zařízení a jiných prostor
- rozměry alternativně dodávaných mřížek na dotaz