

Popis položky

Procesorový modul PFC200 je kompaktní PLC pro modulární WAGO-I/O-SYSTEM. Kromě síťových rozhraní a rozhraní pro průmyslové sběrnice podporuje také veškeré binární, analogové a speciální moduly z řady 750/753.

Dvě rozhraní pro Ethernet a integrovaný switch umožňují vytvořit sběrniceovou topologii.

Integrovaný webový server poskytuje uživateli možnosti konfigurace a zobrazuje informace o stavu procesorového modulu PFC200.

Typické způsoby využití modulu PFC200 zahrnují kromě procesního průmyslu a automatizace budov také oblasti klasického strojírenství a výroby různých zařízení, jako jsou například balicí, plnicí, textilní nebo výrobní systémy či stroje ke zpracování kovů a dřeva.

Programování dle normy IEC 61131-3

- Možnost programování pomocí aplikace WAGO-I/O-PRO V2.3
- Přímé připojení I/O modulů WAGO
- 2× Ethernet (možnost konfigurace), RS-232/-485, CAN, CANopen, PROFIBUS DP master
- Operační systém Linux s patchem RT-Preempt
- Konfigurace pomocí aplikace CODESYS nebo webového uživatelského rozhraní
- Nulové nároky na údržbu

Data

Technické údaje

Komunikace

PROFIBUS
CANopen
Modbus TCP
Ethernet
Modbus RTU
Sériové rozhraní RS-232



	Rozhraní RS-485 MQTT
Protokol pro Ethernet	DHCP DNS NTP FTP FTPS SNMP HTTP HTTPS SSH
Vizualizace	Webová vizualizace
Operační systém	Linux pracující v reálném čase (s patchem RT-Preempt)
CPU	Cortex A8, 600 MHz
Programovací jazyky dle IEC 61131-3	Seznam instrukcí (IL) Jazyk kontaktních schémat (LD) Diagram funkčních bloků (FBD) (spojitý funkční diagram [CFC]) Strukturovaný text (ST) Sekvenční funkční diagram (SFC)
Programovací prostředí	WAGO-I/O-PRO V2.3 (na bázi CODESYS 2.3)
Možnosti konfigurace	WAGO-I/O-CHECK Webová správa
Baud rate (communication/fieldbus 1)	10/100 Mbit/s
Baud rate	ETHERNET: 10/100 Mbit/s
Transmission medium (communication/fieldbus)	ETHERNET: Kroucená dvoulinka S-UTP, 100 Ω, kat. 5; maximální délka kabelu 100 m
Hlavní paměť (RAM)	256 MB
Interní paměť (flash)	256 MB
Remanentní paměť hardwaru	128 Kbytes
Program memory	16 MB
Data memory	64 MB
Remanentní paměť softwaru	128 Kbytes
Typ paměťové karty	SD a SDHC do 32 GB (všechny uvedené vlastnosti platí pouze ve spojení s paměťovou kartou WAGO 758-879/000-001.)
Slot na paměťovou kartu	Mechanismus push/push, krytka s možností zaplombování
Počet modulů v každé stanici (max.)	250
Max. počet modulů bez prodloužení sběrnice	64
Vstupní a výstupní mapování obrazu (interní), max.	1000 Worte/1000 Worte
Vstupní a výstupní mapování obrazu (MODBUS), max.	1000 Worte/1000 Worte
Vstupní a výstupní mapování obrazu (PROFIBUS), max.	2500 Worte/2500 Worte
Vstupní a výstupní mapování obrazu (CAN), max.	2000 Worte/2000 Worte
Indikátory	Červená/zelená/oranžová LED dioda (SYS, RUN, I/O, CAN, BF, DIA, U1–U4): stav systému, programu, vnitřní sběrnice, diagnostika CANopen, PROFIBUS, PROFIBUS, uživatelsky naprogramovaný stav (lze používat prostřednictvím knihovny CODESYS); zelená LED dioda (A, B): stav napájení systému, napájení technologie



Napájecí napětí systému	DC 24 V(-25 ... +30 %); via wiring level (CAGE CLAMP® connection)
Typ. vstupní proud při jmenovitém zatížení (24 V)	670 mA
Celkový proud pro napájení systému	1700 mA
Napájecí napětí technologie	DC 24 V (-25 ... +30 %); via power jumper contacts
Proudová kapacita výkonových kontaktů	10 A
Počet výstupních výkonových kontaktů	3
Oddělení potenciálu	500 V systém/napájení

Údaje o připojení

Připojovací technika: komunikace / průmyslová sběrnice	PROFIBUS: 1 x Zásuvka D-Sub 9; CANopen: 1 x Konektor D-Sub 9; Modbus TCP/UDP: 2 x RJ-45; Modbus RTU: 1 x Zásuvka D-Sub 9; Sériové rozhraní RS-232: 1 x Zásuvka D-Sub 9; Rozhraní RS-485: 1 x Zásuvka D-Sub 9
Connection technology: system supply	2 x CAGE CLAMP®
Connection technology: field supply	6 x CAGE CLAMP®
Typ připojení (1)	System/field supply
Plný vodič	0,08 ... 2,5 mm ² / 28 ... 14 AWG
Jemně laněný vodič	0,08 ... 2,5 mm ² / 28 ... 14 AWG
Délka odizolování	8 ... 9 mm / 0.31 ... 0.35 palec
Connection technology: Device configuration	1 x 4pól. konektor (vidlice)

Geometrické údaje

Šířka	112 mm / 4.409 inch
Výška	71,9 mm / 2.831 inch
Výška od horní hrany lišty DIN 35	64,7 mm / 2.547 inch
Hloubka	100 mm / 3.937 inch

Mechanické parametry

Hmotnost	262.3 g
barva	Světle šedá
Materiál pouzdra	Polycarbonate, polyamide 6.6
Označení shody	CE

Okolní podmínky

Okolní teplota (provoz)	-20 ... 60 °C
Okolní teplota (skladování)	-40 ... 85 °C
Krytí	IP20
Stupeň znečištění (5)	2 per IEC 61131-2
Nadmořská výška při provozu	Bez poklesu zatížitelnosti v důsledku teploty: 0–2000 m; s poklesem zatížitelnosti v důsledku teploty: 2000–5000 m (0,5 K/100 m); max.:

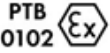


	5000 m
Relativní vlhkost (bez kondenzace)	95 %
Relative humidity	Short-term condensation per Class 3K6/IEC EN 60721-3-3 and E DIN 40046-721-3, taking a temperature range of -20 ... +60 °C into consideration (except wind-driven precipitation, water and ice formation)
Montážní poloha	Libovolná
Způsob montáže	Lišta DIN 35
Odolnost proti vibracím	dle IEC 60068-2-6
Odolnost proti rázům	15g per IEC 60068-2-27
Odolnost proti elektromagnetickému rušení	acc. to EN 61000-6-2, marine applications
Vysílání rušivých elektromagnetických signálů	dle EN 61000-6-3, lodní stavitelství
Namáhání škodlivými látkami	Per IEC 60068-2-42 and IEC 60068-2-43
Povolená koncentrace škodlivých látek (H ₂ S) při relativní vlhkosti 75 %	10 ppm
Povolená koncentrace škodlivých látek (SO ₂) při relativní vlhkosti 75 %	25 ppm

Obchodní údaje

Druh balení	BOX
Country of origin	DE
GTIN	4055143567046
Customs Tariff No.	85371091990

Atesty/certifikáty

Atesty pro použití v prostředí s nebezpečím výbuchu

Logo	Schválení	Doplňkový text schválení	Název certifikátu
	ATEX TUEV Nord Cert GmbH	EN 60079	TUEV_14_ATEX_148929_X
	ATEX TUEV Nord Cert GmbH	IEC 60079-0	IECEx_TUN_14.0035_X
	UL Underwriters Laboratories Inc. (HAZARDOUS LOCATIONS)	UL 121201	E198726 Sec.1

Specifické atesty jednotlivých států





Logo	Schválení	Doplňkový text schválení	Název certifikátu
	KC	Article 58-2, Clause 3	MSIP-




National Radio Research Agency

REM-
W43-
PFC750

Atesty pro použití v loďním průmyslu

Logo	Schválení	Doplňkový text schválení	Název certifikátu
	ABS American Bureau of Shipping	-	19- HG1821812- PDA
	DNV GL Det Norske Veritas, Germanischer Lloyd	-	TAA00001J4
	LR Lloyds Register	-	LR_19_20048
	PRS Polski Rejestr Statków	-	TE/2237 /880590/19

Atesty UL

Logo	Schválení	Doplňkový text schválení	Název certifikátu
	UL Underwriters Laboratories Inc. (ORDINARY LOCATIONS)	UL 61010-2-201	E175199 Sec10

Kompatibilní produkty

memory card



Obj. č.: 758-879/000-001
Paměťová karta SD; SLC-NAND; 2 GB; Teplota -40 °C až 90 °C

www.wago.com/758-879/000-001

software



Obj. č.: 759-333
WAGO-I/O-PRO

www.wago.com/759-333



Obj. č.: 759-333/000-923
WAGO-I/O-PRO; Sada USB

www.wago.com/759-333/000-923



Obj. č.: 759-911
WAGO-I/O-PRO; CD

www.wago.com/759-911

Marking accessories



Obj. č.: 2009-145
Mini-WSB Inline; Pro Smart Printer; Na cívce; Flexibilní, 5–5,2 mm; Bez potisku; Možnost naklapnutí; Bílá

www.wago.com/2009-145



Obj. č.: 2009-145/000-002
Mini-WSB Inline; Pro Smart Printer; Na cívce; Flexibilní, 5–5,2 mm; Bez potisku; Možnost naklapnutí; Žlutá /000-002

www.wago.com/2009-145/000-002



Obj. č.: 2009-145/000-005
Mini-WSB Inline; Pro Smart Printer; Na cívce; Flexibilní, 5–5,2 mm; Bez potisku; Možnost naklapnutí; Červená

www.wago.com/2009-145/000-005



Obj. č.: 2009-145/000-006
Mini-WSB Inline; Pro Smart Printer; Na cívce; Flexibilní, 5–5,2 mm; Bez potisku; Možnost naklapnutí; Modrá

www.wago.com/2009-145/000-006



Obj. č.: 2009-145/000-007
Mini-WSB Inline; Pro Smart Printer; Na cívce; Flexibilní, 5–5,2 mm; Bez potisku; Možnost naklapnutí; Šedá /000-007

www.wago.com/2009-145/000-007



Obj. č.: 2009-145/000-012
Mini-WSB Inline; Pro Smart Printer; Na cívce; Flexibilní, 5–5,2 mm; Bez potisku; Možnost naklapnutí; Oranžová

www.wago.com/2009-145/000-012



Obj. č.: 2009-145/000-023
Mini-WSB Inline; Pro Smart Printer; Na cívce; Flexibilní, 5–5,2 mm; Bez potisku; Možnost naklapnutí; Zelená

www.wago.com/2009-145/000-023



Obj. č.: 2009-145/000-024
Mini-WSB Inline; Pro Smart Printer; Na cívce; Flexibilní, 5–5,2 mm; Bez potisku; Možnost naklapnutí; Fialová

www.wago.com/2009-145/000-024



Obj. č.: 248-501
Systém rychlého popisování Mini-WSB; Bez potisku; Šířka štítků 5 mm; 10 řad po 10 štítcích na každé kartě

www.wago.com/248-501



Obj. č.: 248-501/000-002
Popisovací karta Mini-WSB; Jako karta; Neflexibilní; Bez potisku; Možnost naklapnutí; Žlutá

www.wago.com/248-501/000-002



Obj. č.: 248-501/000-005
Popisovací karta Mini-WSB; Jako karta; Neflexibilní; Bez potisku; Možnost naklapnutí; Červená

www.wago.com/248-501/000-005



Obj. č.: 248-501/000-006
Popisovací karta Mini-WSB; Jako karta; Neflexibilní; Bez potisku; Možnost naklapnutí; Modrá

www.wago.com/248-501/000-006



Obj. č.: 248-501/000-007
Popisovací karta Mini-WSB; Jako karta; Neflexibilní; Bez potisku; Možnost naklapnutí; Šedá

www.wago.com/248-501/000-007



Obj. č.: 248-501/000-012
Popisovací karta Mini-WSB; Jako karta; Neflexibilní; Bez potisku; Možnost naklapnutí; Oranžová

www.wago.com/248-501/000-012



Obj. č.: 248-501/000-017
Popisovací karta Mini-WSB; Jako karta; Neflexibilní; Bez potisku; Možnost naklapnutí; Světle zelená

www.wago.com/248-501/000-017



Obj. č.: 248-501/000-023
Popisovací karta Mini-WSB; Jako karta; Neflexibilní; Bez potisku; Možnost naklapnutí; Zelená

www.wago.com/248-501/000-023



Obj. č.: 248-501/000-024
Popisovací karta Mini-WSB; Jako karta; Neflexibilní; Bez potisku; Možnost naklapnutí; Fialová

www.wago.com/248-501/000-024



Obj. č.: 750-103
Nosič skupinového označení

www.wago.com/750-103



Obj. č.: 750-107
Nosič skupinového označení

www.wago.com/750-107

General accessories



Obj. č.: 750-921
Adaptér Bluetooth®; Světle šedá

www.wago.com/750-921



Obj. č.: 750-923
Konfigurační kabel; Port USB; Délka 2,5 m; Černá

www.wago.com/750-923



Obj. č.: 750-923/000-001
Konfigurační kabel; Port USB; Délka 5 m

www.wago.com/750-923/000-001

wiring and connectors



Obj. č.: 750-960
Konektor průmyslové sběrnice PROFIBUS; Se zástrčkou D-Sub; 9pól.; Světle šedá

www.wago.com/750-960



Obj. č.: 750-963
Konektor průmyslové sběrnice CANopen; Se zásuvkou D-Sub; 9pól.; Světle šedá

www.wago.com/750-963



Obj. č.: 750-975
Konektor pro Ethernet RJ-45, IP20; Ethernet 10/100 Mbps; Možnost konfekcionování v technologii; Světle šedá

www.wago.com/750-975



Obj. č.: 750-977/000-011
Konektor Ethernet; RJ-45; Kat. 6A; Axiální; Kód T568A; AWG 22

www.wago.com/750-977/000-011



Obj. č.: 750-977/000-012
Konektor Ethernet; RJ-45; Kat. 6A; Axiální; Kód T568B; AWG 22

www.wago.com/750-977/000-012



Obj. č.: 750-977/000-021
Konektor Ethernet; RJ-45; Kat. 6A; Axiální; Kód T568A; AWG 24

www.wago.com/750-977/000-021



Obj. č.: 750-977/000-022
Konektor Ethernet; RJ-45; Kat. 6A; Axiální; Kód T568B; AWG 24

www.wago.com/750-977/000-022



Obj. č.: 750-978/000-011
Konektor Ethernet; RJ-45; Kat. 6A; Axiální; Kód T568A; AWG 22; Odlehčení tahu

www.wago.com/750-978/000-011



Obj. č.: 750-978/000-012
Konektor Ethernet; RJ-45; Kat. 6A; Axiální; Kód T568B; AWG 22; Odlehčení tahu

www.wago.com/750-978/000-012



Obj. č.: 750-978/000-021
Konektor Ethernet; RJ-45; Kat. 6A; Axiální; Kód T568A; AWG 24; Odlehčení tahu

www.wago.com/750-978/000-021



Obj. č.: 750-978/000-022
Konektor Ethernet; RJ-45; Kat. 6A; Axiální; Kód T568B; AWG 24; Odlehčení tahu

www.wago.com/750-978/000-022



Obj. č.: 750-979/000-011
Konektor Ethernet; RJ-45; Kat. 6A; Úhlová; Kód T568A; AWG 22; Odlehčení tahu

www.wago.com/750-979/000-011



Obj. č.: 750-979/000-012
Konektor Ethernet; RJ-45; Kat. 6A; Úhlová; Kód T568B; AWG 22; Odlehčení tahu

www.wago.com/750-979/000-012



Obj. č.: 750-979/000-021
Konektor Ethernet; RJ-45; Kat. 6A; Úhlová; Kód T568A; AWG 24; Odlehčení tahu

www.wago.com/750-979/000-021



Obj. č.: 750-979/000-022
Konektor Ethernet; RJ-45; Kat. 6A; Úhlová; Kód T568B; AWG 24; Odlehčení tahu

www.wago.com/750-979/000-022

shield connection

Obj. č.: 790-108
Svěrací třmen stínění; Šířka 11 mm; Průměr stínění umožňující vytvoření kontaktu

www.wago.com/790-108



Obj. č.: 790-116
Svěrací třmen stínění; Šířka 19 mm; Průměr stínění umožňující vytvoření kontaktu; 7–16 mm

www.wago.com/790-116



Obj. č.: 790-124
Svěrací třmen stínění; Šířka 27 mm; Průměr stínění umožňující vytvoření kontaktu; 6–24 mm

www.wago.com/790-124



Obj. č.: 790-140
Svěrací třmen stínění; Průměr stínění umožňující vytvoření kontaktu

www.wago.com/790-140



Obj. č.: 790-208
Svěrací třmen stínění; Šířka 12,4 mm; 3–8 mm

www.wago.com/790-208



Obj. č.: 790-216
Svěrací třmen stínění; Šířka 21,8 mm; 6–16 mm

















www.wago.com/790-216



Obj. č.: 790-220
Svěrací třmen stínění; Šířka 30 mm; 6–20 mm

www.wago.com/790-220

system box

	Obj. č.: 850-804 Systémové pouzdro IP65; Ušlechtilá ocel; Š × V × H (400 × 123 × 200 mm); 4× vývodka M20, 16× M16, 28× M12	www.wago.com/850-804
	Obj. č.: 850-804/000-001 IP65 enclosure; Stainless steel; WxHxD (400x123x200 mm); 2 x M20, 13 x M16, 32 x M12 cable grip	www.wago.com/850-804/000-001
	Obj. č.: 850-805 Systémové pouzdro IP65; Ušlechtilá ocel; Š × V × H (600 × 123 × 200 mm); 4× vývodka M20, 19× M16, 67× M12	www.wago.com/850-805
	Obj. č.: 850-814/002-000 Systémové pouzdro IP65; Ocelový plech (RAL 7035); Š × V × H (200 × 120 × 200 mm); Bez přírubové desky	www.wago.com/850-814/002-000
	Obj. č.: 850-815/002-000 Systémové pouzdro IP65; Ocelový plech (RAL 7035); Š × V × H (300 × 120 × 200 mm); Bez přírubové desky	www.wago.com/850-815/002-000
	Obj. č.: 850-816/002-000 Systémové pouzdro IP65; Ocelový plech (RAL 7035); Š × V × H (400 × 120 × 200 mm); Bez přírubové desky	www.wago.com/850-816/002-000
	Obj. č.: 850-817/002-000 Systémové pouzdro IP65; Ocelový plech (RAL 7035); Š × V × H (600 × 120 × 200 mm); Bez přírubové desky	www.wago.com/850-817/002-000
	Obj. č.: 850-825 Systémové pouzdro IP65; Hliník (RAL 7032); Š × V × H (160 × 100 × 160 mm); 9× M12, 4× M20	www.wago.com/850-825
	Obj. č.: 850-826 Systémové pouzdro IP65; Hliník (RAL 7032); Š × V × H (240 × 100 × 160 mm); 4× vývodka M20, 4× M16, 14× M12	www.wago.com/850-826
	Obj. č.: 850-826/002-000 Systémové pouzdro IP65; Hliník (RAL 7035); Š × V × H (240 × 100 × 160 mm); 4× vývodka M20, 4× M16, 14× M12	www.wago.com/850-826/002-000
	Obj. č.: 850-827 Systémové pouzdro IP65; Hliník (RAL 7032); Š × V × H (320 × 100 × 160 mm); 4× vývodka M20, 8× M16, 17× M12	www.wago.com/850-827
	Obj. č.: 850-827/002-000 IP65 enclosure; Aluminium (RAL 7035); WxHxD (320x100x160 mm); 4 x M20, 8 x M16, 17 x M12 cable grip	www.wago.com/850-827/002-000
	Obj. č.: 850-828 Systémové pouzdro IP65; Hliník (RAL 7032); Š × V × H (480 × 100 × 160 mm); 4× vývodka M20, 10× M16, 35× M12	www.wago.com/850-828
	Obj. č.: 850-828/002-000 Systémové pouzdro IP65; Hliník (RAL 7035); Š × V × H (480 × 100 × 160 mm); 4× vývodka M20, 10× M16, 35× M12	www.wago.com/850-828/002-000
	Obj. č.: 850-834 Systémové pouzdro IP65; Polyester (RAL 7032); Š × V × H (164 × 100 × 164 mm); 9× M12, 4× M20	www.wago.com/850-834
	Obj. č.: 850-835 Systémové pouzdro IP65; Polyester (RAL 7032); Š × V × H (244 × 100 × 164 mm); 4× vývodka M20, 4× M16, 14× M12	www.wago.com/850-835



Obj. č.: 850-836

Systémové pouzdro IP65; Polyester (RAL 7032); Š × V × H (324 × 100 × 164 mm); 4× vývodka M20, 8× M16, 17× M12

www.wago.com/850-836

Carrier rail



Obj. č.: 210-112

Ocelová nosná lišta; 35 × 7,5 mm; Tloušťka 1 mm; Délka 2 m; Děrovaná; Dle normy EN 60715; Šířka otvorů 25 mm; vzdálenost mezi otvory 36 mm

www.wago.com/210-112

Obj. č.: 210-113

Ocelová nosná lišta; 35 × 7,5 mm; Tloušťka 1 mm; Délka 2 m; Neděrovaná; Dle normy EN 60715

www.wago.com/210-113



Obj. č.: 210-114

Ocelová nosná lišta; 35 × 15 mm; Tloušťka 1,5 mm; Délka 2 m; Neděrovaná; Podobné EN 60715

www.wago.com/210-114



Obj. č.: 210-115

Ocelová nosná lišta; 35 × 7,5 mm; Tloušťka 1 mm; Délka 2 m; Děrovaná; Dle normy EN 60715; Šířka otvorů 18 mm; vzdálenost mezi otvory 25 mm

www.wago.com/210-115



Obj. č.: 210-118

Ocelová nosná lišta; 35 × 15 mm; Tloušťka 2,3 mm; Délka 2 m; Neděrovaná; Dle normy EN 60715

www.wago.com/210-118

Obj. č.: 210-196

Hliníková nosná lišta; 35 × 8,2 mm; Tloušťka 1,6 mm; Délka 2 m; Neděrovaná; Podobné EN 60715; Stříbrná

www.wago.com/210-196



Obj. č.: 210-197

Ocelová nosná lišta; 35 × 15 mm; Tloušťka 1,5 mm; Délka 2 m; Děrovaná; Podobné EN 60715

www.wago.com/210-197



Obj. č.: 210-198

Měděná nosná lišta; 35 × 15 mm; Tloušťka 2,3 mm; Délka 2 m; Neděrovaná; Dle normy EN 60715; Měděná

www.wago.com/210-198



Obj. č.: 210-504

Ocelová nosná lišta; 35 × 7,5 mm; Tloušťka 1 mm; Délka 2 m; Děrovaná; Pásově zinkováno; Dle normy EN 60715

www.wago.com/210-504



Obj. č.: 210-505

Ocelová nosná lišta; 35 × 7,5 mm; Tloušťka 1 mm; Délka 2 m; Neděrovaná; Pásově zinkováno; Dle normy EN 60715

www.wago.com/210-505



Obj. č.: 210-506

Ocelová nosná lišta; 35 × 15 mm; Tloušťka 1,5 mm; Délka 2 m; Neděrovaná; Pásově zinkováno; Podobné EN 60715

www.wago.com/210-506



Obj. č.: 210-508

Ocelová nosná lišta; 35 × 15 mm; Tloušťka 1,5 mm; Délka 2 m; Děrovaná; Pásově zinkováno; Podobné EN 60715

www.wago.com/210-508

Ke stažení

Documentation

Manual

Cyber Security for Controller PFC100 / PFC200	V 1.2.0	pdf 8,3 MB	Stáhnout
WAGO MODBUS Master Configurator for configuration of MODBUS networks in WAGO-I/O-PRO (CODESYS)	V 1.1.0	pdf 1,8 MB	Stáhnout
PFC200 CS 2ETH RS CAN DPM	V 1.4.0	pdf	Stáhnout



PLC - PFC200 Controller	24-Jul-2019	6,1 MB	
-------------------------	-------------	--------	--

Tutorial

Establish connection to a controller using SSH	1.0	mp4	Stáhnout
--	-----	-----	----------

In this video we are demonstrating how to establish a SSH connection with a controller using for example PuTTY to be able to work with the LINUX console. Contents: 0:21 Download and install the SSH client; 0:40 Establish the SSH connection; 0:50 Log on to the Controller

05-Aug-2017

29,0 MB

Set IP address with Ethernet Settings	3.0	mp4	Stáhnout
---------------------------------------	-----	-----	----------

In this video we are demonstrating how you can set a IP address with Ethernet Settings. Content: 00:27 – Chapter #1 Download and install software; 00:56 – Chapter #2 Open Ethernet Settings; 01:10 – Chapter #3 Establish serial Connection; 01:34 – Chapter #4 Set IP address; 02:10 – Chapter #5 Check IP address

18-Dec-2017

88,3 MB

Additional Information

Disposal; Electrical and electronic equipment, Packaging	V 1.0.0	pdf	Stáhnout
--	---------	-----	----------

265,8 kB

External license agreement for open source software	V 1.0.0	pdf	Stáhnout
---	---------	-----	----------

In Wago products

1,5 MB

System Description

Controller PFC100/200, General Product Information		pdf	Stáhnout
--	--	-----	----------

591,2 kB

Overview on WAGO-I/O-SYSTEM 750 approvals		pdf	Stáhnout
---	--	-----	----------

780,2 kB

Design Notes	V 2.0.0	pdf	Stáhnout
--------------	---------	-----	----------

Basic conditions and recommendations for higher operational safety

1,5 MB

Application Notes

Application Note CoDeSys 2.3

HART Tool Routing via ETHERNET with 750-820x/750-88x and CODESYS 2.3 (a116120)	1.0.0	pdf	Stáhnout
--	-------	-----	----------

22-Mar-2019

3,9 MB

This application note describes how to set up asset management systems, which facilitate simple, efficient configuration of HART field devices.

With the Cerabar PMC51 (Endress+Hauser) as an example, a connection is established from any HART sensor to a WAGO PROFIBUS Controller and a WAGO ETHERNET Fieldbus Coupler. The configuration is made with the asset management software WAGOframe, PACTware und FieldCare.

HART Tool Routing via PROFIBUS with 750-833 and 750-333 (a116140)	1.0.0	pdf	Stáhnout
---	-------	-----	----------

22-Mar-2019

5,3 MB

This application note describes how to set up asset management systems, which facilitate simple, efficient configuration of HART field devices.



Using the Cerabar PMC51 (Endress+Hauser) as an example, connecting any HART sensor to a WAGO PROFIBUS controller and a WAGO PROFIBUS Coupler is explained. The cyclic PROFIBUS Master (750-8208) realizes the data exchange. As an acyclic master, a TH LINK PROFIBUS provides access for the plant asset management applications WAGOframe, PACTware and FieldCare.

Application note Cloud Connectivity	2019-09-17	zip	Stáhnout
-------------------------------------	------------	-----	----------

This application note explains how the WAGO controllers PFC100 and PFC200 can communicate with cloud services like Microsoft Azure (WAGO Cloud), Amazon AWS and IBM Bluemix. Data could be send to the cloud and commands could receive from the cloud. The libraries WagoLibCloud for WAGO-I/O-PRO V2.3 and WagoAppCloud for e!COCKPIT are used.	17-Sep-2019	4,1 MB	
---	-------------	--------	--

Application note for installing a MySQL-Server on a PFC-Controller	V 1.0.4	zip	Stáhnout
--	---------	-----	----------

This Application Note explains how a MySQL-Server can be set up and used on a PFC 200. The Application shows how measurement values of the 3-Phase Power Measurement Module can be written into a database.	16-May-2019	4,5 MB	
---	-------------	--------	--

Application Note e!COCKPIT

HART Tool Routing via ETHERNET with 750-820x and e!RUNTIME (a116130)	1.0.0	pdf	Stáhnout
--	-------	-----	----------

This application note describes how to set up asset management systems, which facilitate simple, efficient configuration of HART field devices.	22-Mar-2019	2,9 MB	
---	-------------	--------	--

With the Cerabar PMC51 (Endress+Hauser) as an example, a connection is established from any HART sensor to a WAGO PROFIBUS Controller and a WAGO ETHERNET fieldbus coupler. The configuration is made with the asset management software WAGOframe, PACTware und FieldCare.

e!COCKPIT application note WagoAppCloud	2019-10-21	zip	Stáhnout
---	------------	-----	----------

This application note explains how the WAGO controllers PFC100 and PFC200 can communicate with cloud services like Microsoft Azure (WAGO Cloud), Amazon AWS and IBM Bluemix. Data could be send to the cloud and commands could receive from the cloud. The libraries WagoLibCloud for WAGO-I/O-PRO V2.3 and WagoAppCloud for e!COCKPIT are used.	21-Oct-2019	3,9 MB	
---	-------------	--------	--

SNMP Communication (a500850)	V1.1.0	zip	Stáhnout
------------------------------	--------	-----	----------

This application note explains how the WAGO controllers PFC100 and PFC200 can communicate via SNMP: Sending traps / inform notifications, creating an MIB and using the controller as an SNMP agent. To do so, the SNMP-specific libraries for WAGO-I/O-PRO V2.3 and e!COCKPIT are used.	19-Aug-2019	4,0 MB	
--	-------------	--------	--

eCOCKPIT application note installation MySQL-Server	2019-09-09	pdf	Stáhnout
---	------------	-----	----------

This Application Note explains how a MySQL-Server can be set up and used on a PFC 200. The Application shows how measurement values of the 3-Phase Power Measurement Module can be written into a database.	09-Sep-2019	1,9 MB	
---	-------------	--------	--

Libraries

Library

WAGO_BusDiag_01



Die Bibliothek WAGO_BusDiag_01.lib enthält Funktionsbausteine, die für die Diagnose des PROFIBUS-Master-Systems genutzt werden können.	1.0.0	pdf 700,0 kB	Stáhnout
--	-------	-----------------	----------

WAGO_DPM_01 Die Bibliothek WAGO_DPM_01.lib stellt Funktionsbausteine zur Verfügung, mit denen eine azyklische Kommunikation auf dem PROFIBUS ermöglicht wird.	1.0.0	pdf 1,0 MB	Stáhnout
--	-------	---------------	----------

Library WagoLibCloud_02.lib Die Bibliothek dient zur Kommunikation des WAGO Controller PFC100 und PFC200 mit Cloud Diensten wie Microsoft Azure (WAGO Cloud), Amazon AWS and IBM Bluemix. Daten können zur Cloud gesendet und Kommandos von der Cloud empfangen werden.	V2.2.3 29-Apr-2019	zip 57,1 kB	Stáhnout
--	-----------------------	----------------	----------

Engineering-Software

e!COCKPIT

<i>e!COCKPIT</i> Register at no cost and test our engineering software for 30 days.	V 1.6 30-Sep-2019	ZIP 2,6 GB	Stáhnout
--	----------------------	---------------	----------

Configuration and Commissioning Software

WAGO-IO-PRO Demo-Version (759-912) / Serie 750, 758 und 762	2.3.9.55 03-Jul-2015	zip 108,3 MB	Stáhnout
---	-------------------------	-----------------	----------

Runtime Software

Linux® Toolchain

Linux® Board Support Package (BSP) S balíčkem WAGO PFC BSP nabízí společnost WAGO příznivcům operačního systému Linux® možnost vlastní kompilace a rozšiřování firmwaru procesorového modulu PFC podle individuálních požadavků.	2018.2.8.FW(11)35 27-Aug-2018	TXT 14,1 kB	Stáhnout
---	----------------------------------	----------------	----------

Balíček WAGO PFC BSP obsahuje vývojové prostředí Pengutronix optimalizované pro procesorový modul PFC a toolchain OSELAS, které zpřístupňují mimo jiné následující možnosti:

- Rozšiřování funkcí firmwaru pomocí open-source balíčků jako Python, SQLite3, PHP atd.
- Kompilace vlastních aplikací v jazyce C/C++ s přímým nebo nepřímým přístupem k místní sběrnici nebo ke sběrnicím CANopen a PROFIBUS.
- Kompilace externích knihoven CODESYS 2 pro rozšiřování PLC aplikace
- Pro řadu z těchto úloh jsou k dispozici podrobné pokyny (viz dokumenty How-to).

Firmware

Firmware: 750-8208/025-000 Controller PFC200; 2 x ETHERNET, RS-232/-485, CAN, CANopen, PROFIBUS-Master; Ext. Temperature; light gray	14 27-Sep-2019	zip 83,5 MB	Stáhnout
--	-------------------	----------------	----------



IoT/ Cloud

Cloud Connectivity

Beta verze aplikace Cloud Connectivity	04-Jun-2019	ZIP 8,7 MB	Stáhnout
--	-------------	---------------	----------

Since January 2018, cloud connectivity has been a component of Firmware 11. Thus, all WAGO PFCs are inherently IoT-ready, so they can send data from the field level to the cloud via MQTT. Here, the data can be aggregated and used for analysis. New features are provided as beta versions. Register here at no cost to test the latest beta functions.

CAD/CAE-Data

CAD data

2D/3D Models 750-8208/025-000		URL	Stáhnout
-------------------------------	--	-----	----------

Device Files

Device Description File

750-914; EDS file for CANopen / 750, 752 and 767 Series	XR 30-Jul-2019	zip 1,7 MB	Stáhnout
---	-------------------	---------------	----------

Device Driver

750-914; EDS file for CANopen / 750, 752 and 767 Series	XR 30-Jul-2019	zip 1,7 MB	Stáhnout
---	-------------------	---------------	----------

Handling Instructions

Produktová rodina

Controller 750

[Zobrazit všechny produkty z rodiny](#)

Změny vyhrazeny.