



RoHS Compliant

[BOMcheck.net](https://www.bomcheck.net)

## Data

### Technické údaje

Hlavní funkce produktu

Ovládací nástroje

### Údaje o materiálu

Hmotnost

87.65 g

### Obchodní údaje

Druh balení

BOX

Country of origin

DE

GTIN

4055143826921

Customs Tariff No.

82041100000

## Ke stažení

### Documentation

#### Additional Information

Technical explanations


03-Apr-2019

pdf  
2,1 MB

Stáhnout


## Handling Instructions

### Inserting a conductor




Conductor termination – step 1

Rotate the T-wrench counter-clockwise to the stop. Next, push in the orange locking tab. The clamp is locked open for hands-free wiring.



Conductor termination – step 2

Insert a stripped conductor into the clamping unit until it hits backstop. Hold in this position.



Conductor termination – step 3

A short counter-clockwise rotation releases the locking tab. When unlocked, the T-wrench rotates clockwise, securely clamping the conductor.

## Produktová rodina

### POWER CAGE CLAMP

[Zobrazit všechny produkty z rodiny](#)

Změny vyhrazeny.

WAGO Elektro spol. sr. o.  
Rozvodova 1116/36  
143 00 Praha 12 - Modřany  
Tel.: +420 261 090 143  
Email: [info.cz@wago.com](mailto:info.cz@wago.com), [wago-cz@wago.com](mailto:wago-cz@wago.com)

Máte otázky ohledně našich produktů?  
Kdykoli nám zavolejte na číslo +420 261 090 143.