

## Informace o výrobku

# 87 01 250 SB

## KNIPEX Cobra®

### Kleště na vodní čerpadla Hightech

DIN ISO 8976



- Nastavení stisknutím tlačítka přímo na obrobku
- Jemné nastavení pro optimální přizpůsobení různým velikostem obrobků a ergonomickou polohu rukojetí
- Samosvorné na trubkách a maticích: žádné sklouzávání na sevřené součásti, práce šetřící síly a vynaložení menší síly
- Plochy čelistí se speciálně kalenými zuby, tvrdost zubů asi 61 HRC: trvale spolehlivé uchopení díky vysoké odolnosti proti opotřebení
- Posuvný průchozí čep kloubu: vysoká stabilita díky dvojitému vedení
- Spolehlivé zaskočení čepu kloubu: žádné neúmyslné přenastavení
- Kryt chrání prsty před skřípnutím
- Chromvanadová elektroocel, kovaná, kalená v oleji v několika stupních


### Všeobecně



Č. výr.	87 01 250 SB
EAN	4003773012023
Kleště	fosfátováno atramentem na šedo
Hlava	leštěno
Rukojeti	potaženy plastem který brání sklouzávání
Hmotnost	357 g
Rozměry	250 x 84 x 18 mm
Norma	DIN ISO 8976
REACH	neobsahuje SVHC
RoHS	nelze použít

### Technické atributy

Nastavitelných pozic	25
Kapazität für Rohre (Zoll)	Ø 2
Kapacita pro matice rozměr klíče v	46 mm
Kapacita pro trubky (průměr)	Ø 50 mm

Technické změny a omyly vyhrazeny





Zuby přesazené proti směru otáčení způsobují samosvorný efekt a zabraňují sklouznutí po obrobku.



