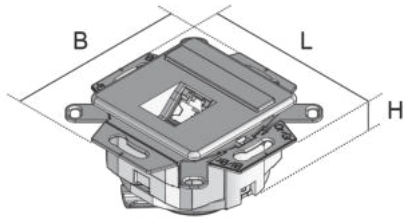


UDAE CAT6

Datenanschlussdose

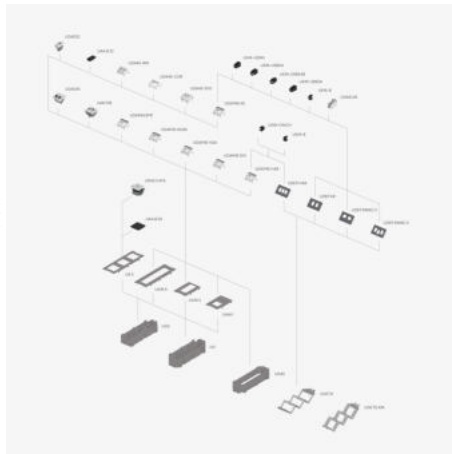
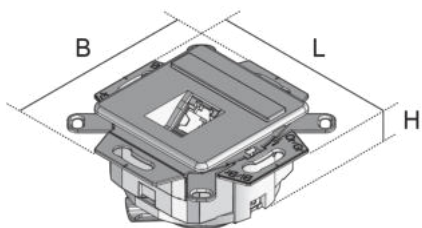


Bei den Bauelementen UDAE CAT6 handelt es sich um Datenanschlussdosen mit ein, zwei oder drei Steckplätzen für 8-polige Stecker (RJ45). Sie besitzen eine abbrechbare Tragringausführung und ein Zentralstück mit einer Stecköffnung für 8-polige Stecker (RJ45). Die Anschlussdosen lassen sich schräg nach unten geneigt in Gerätebecher einschrauben. Sie werden aus Polycarbonat in der Farbe Perlweiß (ähnlich RAL1013) gefertigt.

Artikel	Breite	Länge	Steckplätze	Farbe	Gewicht
UDAE-CAT6 8	50 mm	50 mm	1	1013	0,132 kg
UDAE-CAT6 8/8	50 mm	50 mm	2	1013	0,142 kg

Gewicht: Gewicht je Lagereinheit

DETAIL- UND ANWENDUNGSBILDER



OPTIONALES ZUBEHÖR

UA 3, UA 1, UGET 3-3

Seite 1



PohlCon GmbH
Nobelstraße 51 | 12057 Berlin
Telefon: +49 30 68283-04 | Fax: +49 30 68283-383 | contact@pohlcon.com





PohlCon GmbH
Nobelstraße 51 | 12057 Berlin
Telefon: +49 30 68283-04 | Fax: +49 30 68283-383 | contact@pohlcon.com

