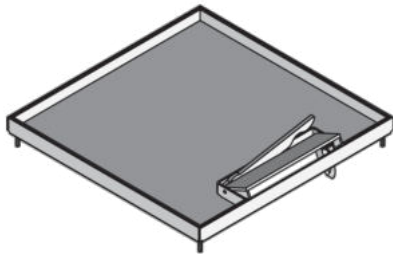


## UEKD V E

Edelstahl-Klappdeckeleinheit, 3-fach, eckig



Bei den Bauelementen UEKD V E handelt es sich um eckige Klappdeckeleinheiten mit Stoßkante. Sie bestehen aus einem Kassetteneinbaurahmen mit Einlagekassette, Kabelauslass, bodenebenem Leitungsauslass und Gummidichtung und eignen sich für Bodendosen, Montagedeckeln und Doppel- oder Hohlraumbodenöffnungen in trocken und feucht gepflegten Räumen mit Büroverkehrslasten. Auf Nivelliereinheiten montiert nehmen sie max. 3 Gerätebecher auf. Die Deckeleinheiten sind aus Edelstahl V2A gefertigt und besitzen einen IP-Schutzgrad im nicht genutzten Zustand von IP 30, im genutzten Zustand einen IP-Schutzgrad von IP 20, eine max. Belastung von 2 kN und ein Einbaumaß von 261 x 261 mm.



Artikel	Breite	Höhe	H <sub>min</sub>	Länge	P <sub>max</sub>	IP <sub>g</sub>	IP <sub>n</sub>	E	Gerätebecher	Gewicht
UEKD 15-V E	258 mm	19 mm	85 mm	258 mm	2 kN	IP-20	IP-30	261 x 261 mm	3	1,792 kg
inklusive: UKS M4X16E × 1 UGD-V 2 × 1										
UEKD 25-V E	258 mm	29 mm	95 mm	258 mm	2 kN	IP-20	IP-30	261 x 261 mm	3	2,158 kg
inklusive: UKS M4X16E × 1 UGD-V 2 × 1										
UEKD 35-V E	258 mm	39 mm	105 mm	258 mm	2 kN	IP-20	IP-30	261 x 261 mm	3	2,476 kg
inklusive: UKS M4X16E × 1 UGD-V 2 × 1										



# PRODUKTINFORMATION

Artikel	Breite	Höhe	H <sub>min</sub>	Länge	P <sub>max</sub>	IP <sub>g</sub>	IP <sub>n</sub>	E	Gerätebecher	Gewicht
UEKD 45- V E	258 mm	49 mm	115 mm	258 mm	2 kN	IP-20	IP-30	261 x 261 mm	3	2,838 kg
inklusive: UKS M4X16E × 1 UGD-V 2 × 1										
UEKD 25- V MS	258 mm	29 mm	95 mm	258 mm	2 kN	IP-20	IP-30	261 x 261 mm	3	4,867 kg
inklusive: UKS M4X16E × 1 UGD-V 2 × 1										
UEKD 35- V MS	258 mm	29 mm	105 mm	2 kN	IP-20	IP-30	261 x 261 mm	3	5,479 kg	
inklusive: UKS M4X16E × 1 UGD-V 2 × 1										

**H<sub>min</sub>**: min. Einbauhöhe

**P<sub>max</sub>**: max. Belastung

**IP<sub>g</sub>**: IP-Schutzgrad im genutzten Zustand

**IP<sub>n</sub>**: IP-Schutzgrad im nicht genutzten Zustand

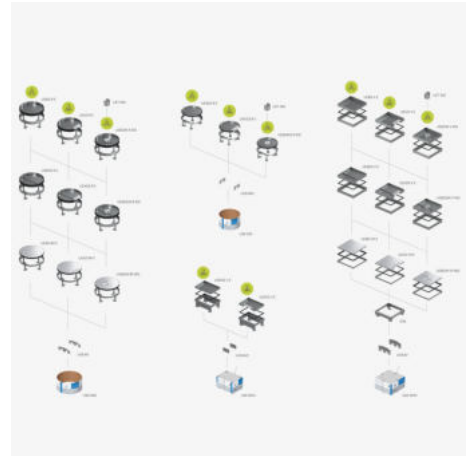
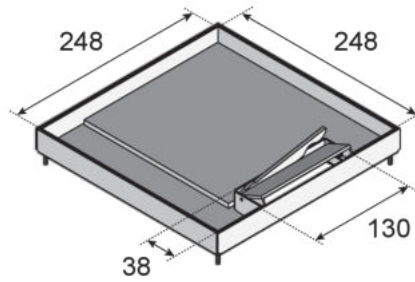
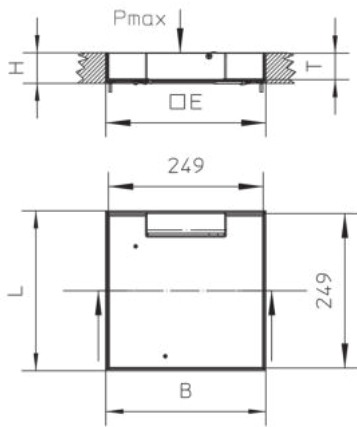
**E**: Einbaumaß

**Gerätebecher**: max. Anzahl installierbarer Gerätebecher

**Gewicht**: Gewicht je Lagermengeneinheit

## DETAIL- UND ANWENDUNGSBILDER





Trocken gepflegt



Feucht gepflegt

**DIN**

Belastungsanforderungen gemäß, DIN EN 50085

