



Průchozí instalační svorka Push Wire® řady 2773

Pomocník při řešení problémů



Průchozí instalační svorka PUSH WIRE®

Snadné prodlužování a oprava kabelů.

Průchozí instalační WAGO svorka PUSH WIRE® se ideálně hodí ke spojování vodičů na nestísněnějších místech. Tato svorka se uplatní v nejrůznějších aplikacích, například při prodlužování krátkých vodičů v podomítkové instalační krabici, prodlužování celých vedení nebo opravě poškozených kabelů. Průchozí instalační svorka WAGO PUSH WIRE® rychle, snadno a spolehlivě spojí vodiče na nestísněnějších místech, a co je nejlepší, zcela bez použití nástrojů.

Díky bezúdržbové pružinové připojovací technice lze svorku při opravách použít s vhodnou smršťovací bužírkou i v podomítkových aplikacích. To z ní dělá dokonalého a nepostradatelného pomocníka při řešení různých problémů.

Díky kompaktnímu konstrukčnímu provedení je možné uspořádat několik průchozích instalačních svorek za sebe a ušetřit tak místo.

Příslušnou opravnou sadu nabízíme pod objednacím číslem 207-5485/316-000.

Přednosti:

- Vždy bezpečné a spolehlivé propojení
- Minimální prostorové nároky
- Připojovací technika pro přímé zasunutí vodiče bez použití nástrojů

Snadné ověření správné délky odizolování díky natištěnému měřítku

Optimální držení v ruce díky zapuštěné ploše pro úchop


Zajišťuje dostatek prostoru v aplikaci díky minimálním rozměrům (29 mm)

Plný jmenovitý proud 32 A pro vodiče 4 mm²


Zaveďte vodič – a je hotovo!

Používání bez nutnosti nástrojů díky bezúdržbové pružinové připojovací technice

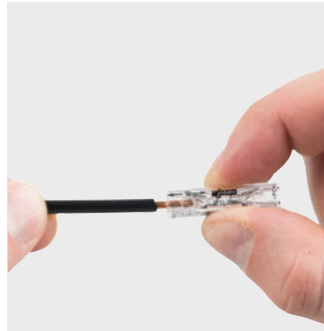
Snadná kontrola správné polohy vodiče díky čirému transparentnímu pouzdru



Obsluha a používání



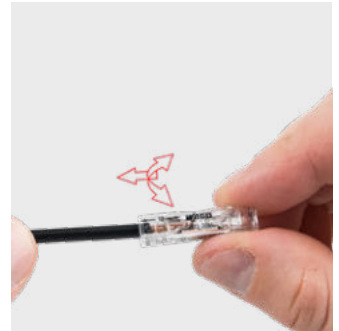
Odizolujte vodič v délce 10 mm.




Připojení: zasaňte odizolovaný vodič až po doraz.




Pohledem do transparentního pouzdra zkontrolujte doraz vodiče v pouzdře a správnou délku odizolování.



Uvolnění: Plné vodiče – lehkým pootáčením stáhněte svorku z vodiče. Vícedrátové (hrubě laněné) vodiče – přeštípněte vodič a použijte novou svorku.



Použití v podomítkové krabici



Použití se smršťovací bužirkou

Průchozí instalační svorka PUSH WIRE®, řada 2773

Údaje podle EN 60998
0,75–4 mm², plné
1,5–4 mm², vícedrátové (hrubě laněné)
450 V
32 A
T85

	Popis	Obj. č.	Obalová jednotka (ks)
	Průchozí instalační svorka PUSH WIRE® – krabička	2773-2401	100
	Průchozí instalační svorka PUSH WIRE® – kartonový blistr	2773-2401/995-020	20



Použití k opravě kabelů

Spojovací svorky v nepřístupných prostorách


Toto použití je možné díky změně v normě IEC 60364-5-52:2009. V roce 2011 byla na evropské úrovni přijata novelizace normy a do bodu 526.3 byla doplněna výjimka pro spoje, které nesmějí být přístupné.

Tato výjimka se vztahuje také na spojovací svorky podle EN 60998 s bezúdržbovou pružinovou připojovací technikou.


S odpovídající smršťovací bužírkou splňují požadavky na dvojitou izolaci a stávající lepidlo zajišťuje spolehlivé uchycení a těsnost.

Sada pro opravu kabelů WAGO je kompletní systém otestovaný zkušebnou DEKRA.


Sada pro opravu kabelů WAGO obsahuje 10 průchozích instalačních svorek PUSH WIRE®, smršťovací bužírku o délce 16 cm se smršťovacím poměrem 6 až 24 mm a 3 vodiče 4 mm² o délce 15 cm, které lze použít jako drátový můstek. Nabízí tak vše potřebné pro opravu kabelů.



Odštipněte a odizolujte kabel, pak odizolujte vodiče.



Navlečte smršťovací bužírku.






Nasadte svorku a přetáhněte smršťovací bužírku.



Smrštění

Sada pro opravu vodičů 207-5485/316-000 obsahuje:

Obrázek	Množství	Popis
	10×	2773-2401
	3×	vodič 15 cm, H07 V-U, 4 mm ²
	1×	smršťovací bužírka 16 cm, 6–24 mm

