CLBS - N - PE - 4P (100 -125A)

LOAD BREAK SWITCH

Bremensko ločilno stikalo
TERETNA RASTAVNA SKLOPKA
ВЫКЛЮЧАТЕЛЬ НАГРУЗКИ

IS 543569 - A
Instruction sheet
Navodila za uporabo
Uputstvo
Инструкция по эксплуатации

543569A

Edition 10/14 -
Ref.
IS 543569-A (534925-E)



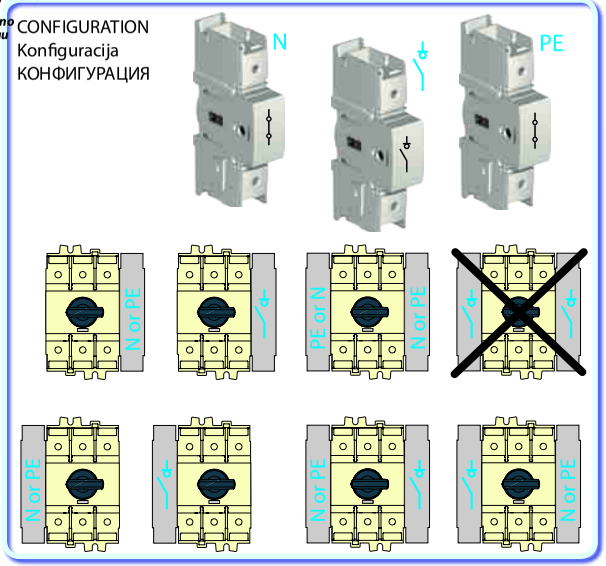

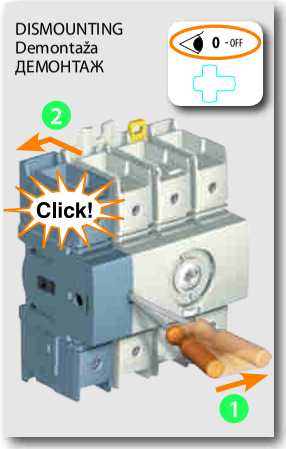

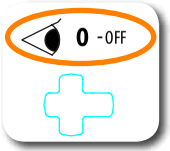

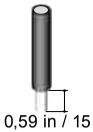

Hexagonal Metric Allen size 4
Imbus ključ velikosti 4
Heksagonalni metrički Allen vel. 4
Шестигранный торцевой ключ размер 4

Wire Vodnik Provodnik Проводник	Torque Navor Moment Момент прилагаемого усилия
6 mm²	31 lb.in / 3.5 N.m
10 - 35 mm²	35.4 lb.in / 4 N.m
50 - 70 mm²	44.3 lb.in / 5 N.m

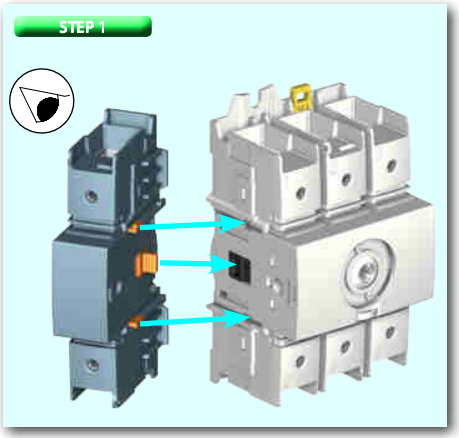



DANGER **Opozorilo** **OPASNOST** **Предписание**

HAZARDOUS VOLTAGE. This equipment must be installed and serviced only by qualified electrical personnel. Turn off all power supplying this equipment before working on or inside equipment. Always use a properly rated voltage sensing device to confirm power is off. Replace all devices, doors, and covers before turning on power to this equipment. Failure to follow these instructions will result in death or serious injury.

NEVARNOST ELEKTRIČNEGA UDARA. To opremo lahko namešča in vzdržuje le strokovno usposobljena oseba. Pred postopkom montaže in vzdrževanja naprave je potrebno izklopiti električno napajanje in ga vključiti šele po zaključenem postopku. Z uporabo naprave preverite odsotnost napajanja. Vedno uporabljajte ustrezno napajalno napravo. Ne upoštevanje teh navodil lahko povzroči hude poškodbe ali smrt.

OPASAN NAPON. Ovu opremu smije instalirati i servisirati samo kvalifikovano električno osoblje. Isključite svako napajanje ove opreme prije rada na unutrašnjem/vanjskom dijelu opreme. Za sigurno napajanje upotrebite odgovarajuće napajanje. Sve ploče, vrata i zaštitne poklopce montirajte u namještaju ili u bez napetostnem stanju. Ne pridržavanje ovih mjera može rezultirati smrtnim ishodom ili ozbiljnim povredama.

ОПАСНОЕ НАПРЯЖЕНИЕ. Монтаж и обслуживание данного оборудования, осуществляется только классифицированными и обученным персоналом.Отключите цепи питания данного оборудования перед началом работы с устройством. Всегда используйте исправный индикатор для подтверждения отсутствия напряжения питания.Перед подачей напряжения на данное оборудование установите все необходимые аксессуары.Необходимые этих инструкций может привести к серьезным травмам или даже летальному исходу.

Edition 05/14 - **IS 543569** / S blanc offset quadri 80g/m²