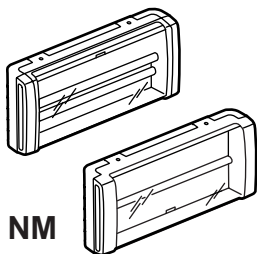






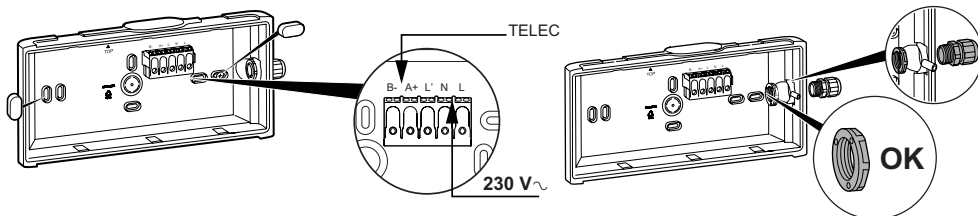
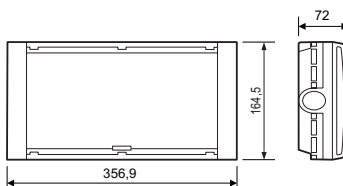
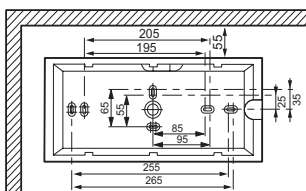
## B66 LVS

C



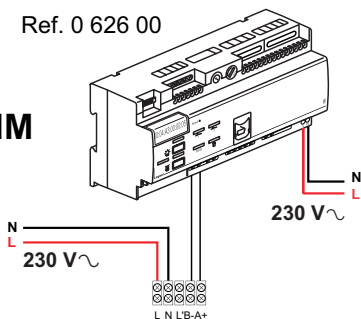
NM

			 lm	
6 625 10	1h NM	IP66 - IK08	250 lm	TL8W 840 G5
6 625 12	1h C	IP66 - IK08	250 lm	2*TL8W 840 G5
6 625 15	1h NM	IP66 - IK08	350 lm	TL8W 840 G5
6 625 17	1h C	IP66 - IK08	350 lm	2*TL8W 840 G5



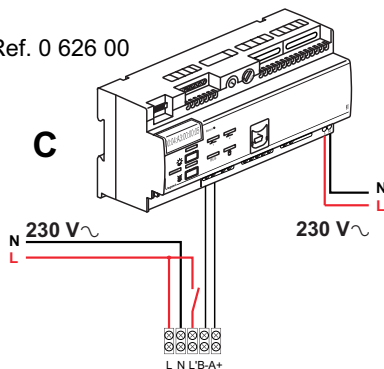
Ref. 0 626 00

NM

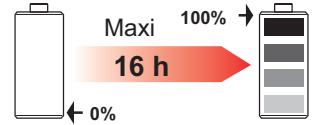
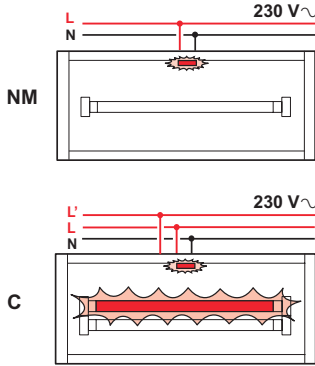
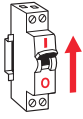


Ref. 0 626 00

C



- Ce bloc LVS peut être contrôlé avec l'interface référence 0 626 00. Pour cela il doit être adressé avec le configurateur mobile référence 0 626 10. Voir le «manuel de mise en œuvre» des blocs Sati adressables.
- Dit LVS-block kan worden bediend met de interface met referentie 0 626 00. Daartoe moet het worden geadresseerd met de mobiele configurator met referentie 0 626 10. Raadpleeg de «toepassingshandleiding» van de adresseerbare SATI-blokken.

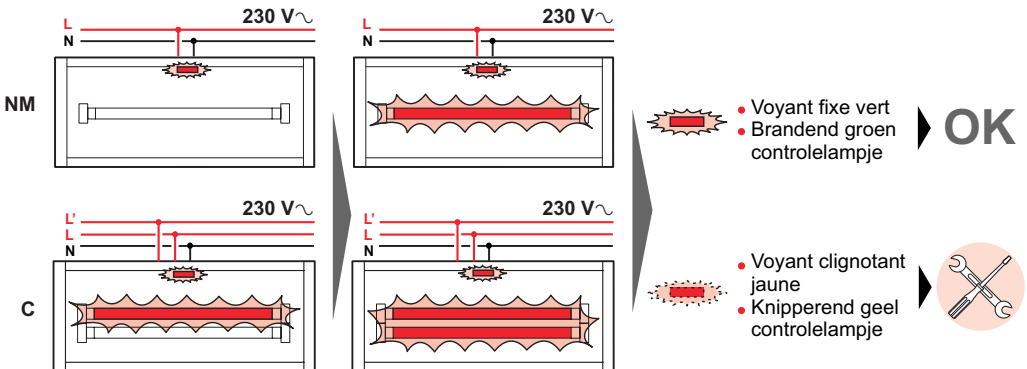


Voyant vert clignotant  
Knipperend groen controlelampje

- Test automatique hebdomadaire
- Wekelijkse automatische test

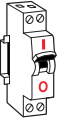


2 min

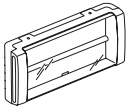
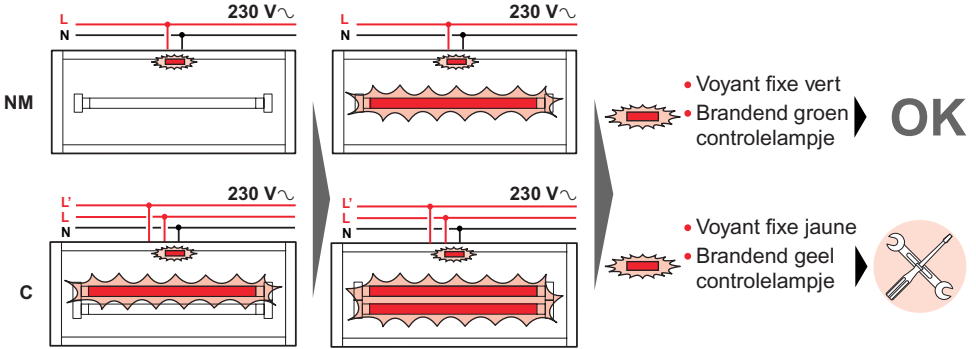


- **Nota:** Lors du retour après interruption de l'alimentation des blocs d'éclairage de sécurité, ceux-ci restent allumés pendant 1 minute afin de permettre l'allumage complet des luminaires d'éclairage normal.
- **Nota:** Bij de herinschakeling na een stroomonderbreking ullen de veiligheidsverlichtingstoestellen nog gedurende 1 minuut blijven branden om de volledige ontsteking van de normale verlichting te kunnen toelaten.

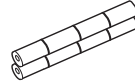
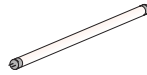
- Test automatique trimestriel
- Driemaandelijkse automatische test



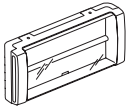
1h



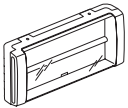
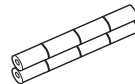
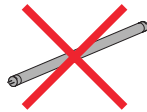
- Voyant fixe ou clignotant vert
- Brandend of knipperend groen controlelampje



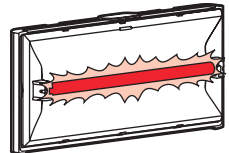
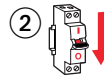
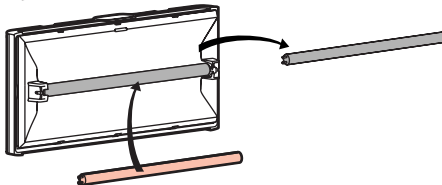
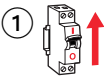
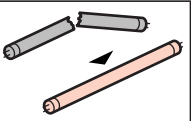
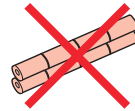
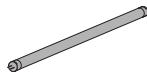
**OK**

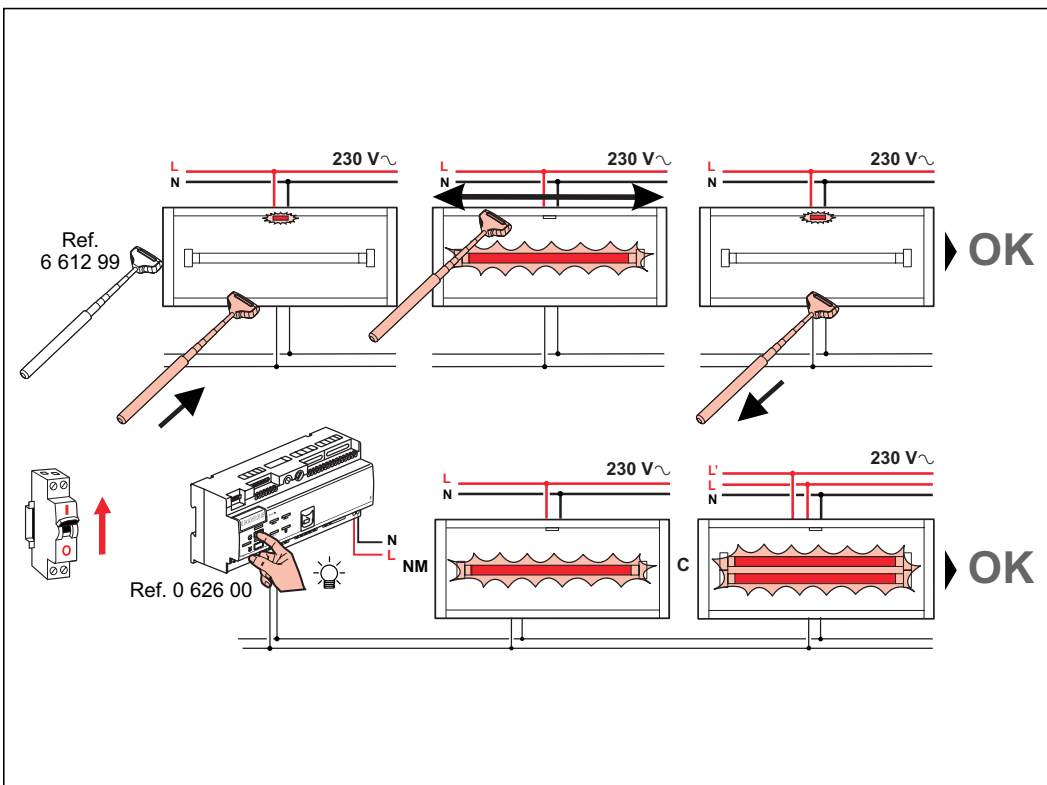
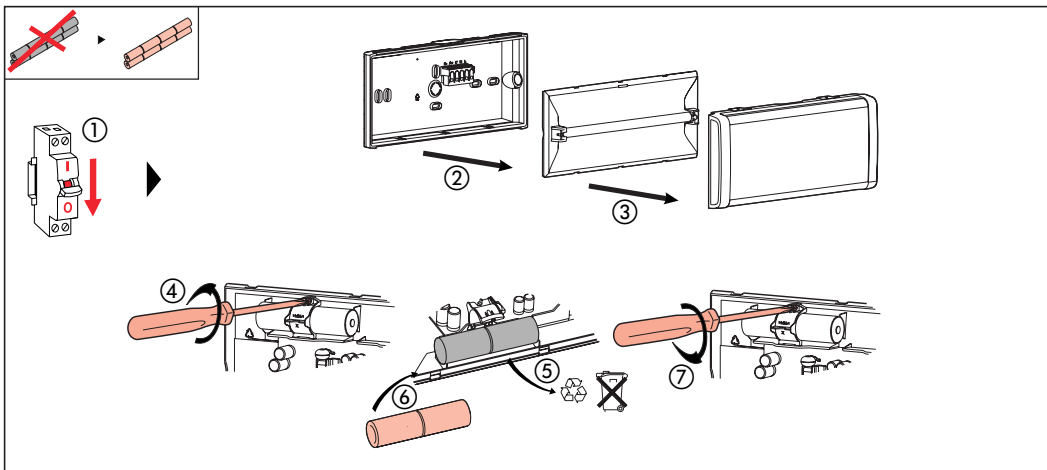


- Voyant clignotant jaune
- Knipperend geel controlelampje



- Voyant fixe jaune
- Brandend geel controlelampje





**⚠ Consignes de sécurité**

Ce produit doit être installé conformément aux règles d'installation et de préférence par un électricien qualifié. Une installation et une utilisation incorrectes peuvent entraîner des risques de choc électrique ou d'incendie. Avant d'effectuer l'installation, lire la notice, tenir compte du lieu de montage spécifique au produit.

Ne pas ouvrir, démonter, altérer ou modifier l'appareil sauf mention particulière indiquée dans la notice. Tous les produits Legrand doivent exclusivement être ouverts et réparés par du personnel formé et habilité par Legrand. Toute ouverture ou réparation non autorisée annule l'intégralité des responsabilités, droits à remplacement et garanties.

Utiliser exclusivement les accessoires de la marque Legrand.

**FR LU BE CH ⚠ Veiligheidsvoorschriften**

Dit product moet in overeenstemming met de installatievoorschriften en bij voorkeur door een vakbekwame elektricien worden geïnstalleerd. Bij een onjuiste installatie en een onjuist gebruik bestaat het risico van elektrische schokken of brand.

Lees alvorens de installatie uit te voeren de handleiding door en houd rekening met de specifieke montageplaats van het product.

U mag het apparaat niet openen, demonteren of wijzigen, tenzij dat specifiek in de handleiding wordt vermeld. Alle Legrand-producten mogen uitsluitend worden geopend en gerepareerd door personeel dat door Legrand is opgeleid en bevoegd verklaard. In geval van ongeoorloofd openen of repareren wordt geen enkele aansprakelijkheid aanvaard, vervalt het recht op vervanging en zijn de garanties niet meer geldig. Gebruik uitsluitend accessoires van het merk Legrand.

**NL BE**