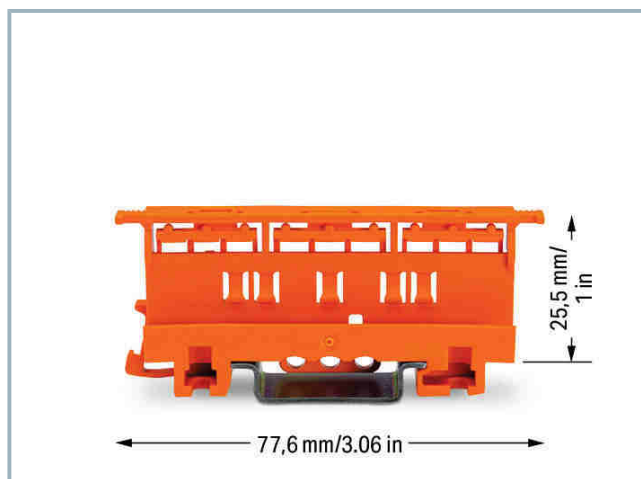


Datový list | Objednací číslo: 221-500

Upevňovací adaptéry; Řada 221 – 4 mm²; Pro montáž na lištu DIN 35 / šroubovou montáž; Oranžová

www.wago.com/221-500



Data

Geometrické údaje

Šířka	17,5 mm / 0.689 inch
Výška	77,6 mm / 3.055 inch
Length from upper-edge of DIN-35 rail	25,5 mm / 1.004 inch

Mechanické parametry

Způsob montáže	Lišta DIN 35 Upevnění pomocí šroubů
Suitable	for 2-, 3- and 5-conductor 221 Series Splicing Connectors (4 mm ²)

Údaje o materiálu

barva	Oranžová
Izolační materiál	Polyamid 66 (PA 66)
Třída hořlavosti dle UL94	V0
Hmotnost	9,6 g

Možné doplňky


Upevňovací adaptér

Změny vyhrazeny. Berte prosím na vědomí také informace z produktové dokumentace!


WAGO Elektro spol. sr. o.
Rozvodova 1116/36
143 00 Praha 12 - Modřany
Tel.: +420 261 090 143
Email: info.cz@wago.com, wago-cz@wago.com

Máte otázky ohledně našich produktů?
Kdykoli nám zavolejte na číslo +420 261 090 143.

 **Obj. č.: 222-505**
Podložka pro odlehčení tahu; Pro upevňovací adaptér; Řada 221 nebo 222, možnost naklapnutí www.wago.com/222-505


 **Obj. č.: 222-510**
Univerzální úhlový adaptér; V kombinaci s upevňovacím adaptérem; 221-500 nebo 222-500; K montáži na lištu DIN 35; Šedá www.wago.com/222-510

Popisovací materiál

 **Obj. č.: 210-833**
Popisovací páska; Na cívce; Šířka 6 mm; Bez potisku; Samolepicí; Bílá www.wago.com/210-833

Pokyny k instalaci

Připojení vodiče



CAGE CLAMP® connection:

Removing a conductor.


Conductor termination with connectors fitted in a mounting carrier



Inserting a connector into the mounting carrier.



Inserting a connector into the mounting carrier.




Removing a connector from the mounting carrier.


Změny vyhrazeny. Berte prosím na vědomí také informace z produktové dokumentace!

WAGO Elektro spol. sr. o.
Rozvodova 1116/36
143 00 Praha 12 - Modřany
Tel.: +420 261 090 143
Email: info.cz@wago.com, wago-cz@wago.com

Máte otázky ohledně našich produktů?
Kdykoli nám zavolejte na číslo +420 261 090 143.



Securing a strain relief plate (222-505) to the mounting carrier.



Snapping the angled DIN-rail adapter (222-510) onto the mounting carrier.



Horizontal mounting on DIN-35 rail using an angled DIN-rail adapter



Horizontal mounting on DIN-35 rail using an angled DIN-rail adapter



Horizontal screw mounting with strain relief plate on a flat surface



Vertical mounting with strain relief plate on DIN-35 rail

Změny vyhrazeny. Berte prosím na vědomí také informace z produktové dokumentace!

WAGO Elektro spol. sr. o.
Rozvodova 1116/36
143 00 Praha 12 - Modřany
Tel.: +420 261 090 143
Email: info.cz@wago.com, wago-cz@wago.com

Máte otázky ohledně našich produktů?
Kdykoli nám zavolejte na číslo +420 261 090 143.



Strain relief via cable ties on the mounting carrier (transverse to the connectors' wiring direction) – clamping units labeled via marking strips (210-334)



Vertical screw mounting with strain relief plate on a flat surface



Mounting carrier on a DIN-35 rail

Zkoušení



Testing connectors via test slots on top of the carrier.

Změny vyhrazeny. Berte prosím na vědomí také informace z produktové dokumentace!

WAGO Elektro spol. sr. o.
Rozvodova 1116/36
143 00 Praha 12 - Modřany
Tel.: +420 261 090 143
Email: info.cz@wago.com, wago-cz@wago.com

Máte otázky ohledně našich produktů?
Kdykoli nám zavolejte na číslo +420 261 090 143.