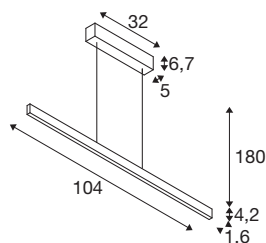




ONE LINEAR 100 PHASE up/down

závěsné svítidlo mosaz 24 W 2700/3000 K



Střídmý a současně moderní design rodiny svítidel ONE k sobě strhne veškerou pozornost. Vysoká hodnota CRI nad 90 zaručuje věrné vykreslení barev. Elegantní svítidlo je určeno pro oblast gastronomie a hotelnictví nebo i pro obytné prostory. Kdy se i vy necháte přesvědčit přednostmi vnitřních svítidel SLV?



TECHNICKÁ DATA

Č. výrobku	1006187
Počet různých výstupů světla	2
Montáž	Nástavba
Podrobnosti montáže	Strop
Stmívatelné	Áno
Technologie stmívání	Stmívač pro kapacitní zatížení
Primární jmenovité napětí	220-240V ~50/60Hz
Sekundární proud / napětí	600 mA
Třída ochrany	I
Příkon	24 W
Úroveň rozběhového proudu	30 A
Doba trvání rozběhového proudu	40 μ s
Stroboskopický efekt (SVM)	0.03
Lumen	1250/1250 lm
Teplota barvy světla	2700/3000 Kelvin
Barva	mosaz
CRI	90
Délka	104 cm
Šířka	1.6 cm
Výška	4.2 cm
Délka závěsu	180 cm
Hmotnost netto	1.807 kg

Světelného Zdroje

916536		Celková hmotnost	2.445 kg
916622		BIG WHITE strana	191