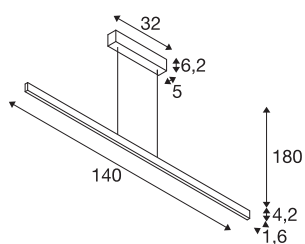




ONE LINEAR 140 PHASE up/down

závěsné svítidlo mosaz 35 W 2700/3000 K



Střídmý, moderní a elegantní design rodiny svítidel ONE k sobě strhne veškerou pozornost. Vysoká hodnota CRI nad 90 zaručuje věrné vykreslení barev. Toto svítidlo nenáročné na údržbu je jako stvořené nejen pro hotely a restaurace, ale také pro obytné prostory. Prohlédněte si svítidla ONE přímo při použití a přesvědčte se na vlastní oči o zdařilém světelném zážitku.



TECHNICKÁ DATA

Č. výrobku	1006190
Počet různých výstupů světla	2
Stmívatelné	Áno
Technologie stmívání	Stmívač pro kapacitní zatížení
Počet propojení	20
Primární jmenovité napětí	220-240V ~50/60 Hz
Sekundární proud / napětí	900 mA
Třída ochrany	I
Příkon	35 W
Úroveň rozběhového proudu	30 A
Doba trvání rozběhového proudu	45 μs
Lumen	830/860 lm
Teplota barvy světla	2700/3000 Kelvin
Barva	mosaz/mosaz
CRI	90
Délka	140 cm
Šířka	1.6 cm
Výška	4.2 cm
Délka závěsu	180 cm
Hmotnost netto	2.022 kg
Celková hmotnost	2.824 kg
BIG WHITE strana	277

Světelného Zdroje

916377	 An energy label icon consisting of a white square with 'A' at the top and 'G' at the bottom, next to a red arrow pointing right with the letter 'F' inside.
916598	 An energy label icon consisting of a white square with 'A' at the top and 'G' at the bottom, next to a red arrow pointing right with the letter 'F' inside.