

LED pásek do sauny R, 126LED, 9,6W/24V, IP67, 50m

Kód produktu: **ML-126.050.90.2**


Typ produktu: **2835R-M126L10W67F24-RA90-50M**

McLED podpora

+420 220 184 886

support@mcled.cz

Popis: LED pásek do sauny SMD2835, červená (625nm), 9,6W, 120LED, 390lm/m, segment 55,556mm, 7LED/segment, IP67, DC 24V, životnost 50000h, šíře 10mm, bílý PCB pásek, max. délka pásku při jednostranném zapojení: 7m, opatřen samolepící páskou 3M, UV stabilní, pro teploty max. 105 °C. Balení 50m.



Parametry:

Provedení: **Páska**

Způsob montáže: **Povrchová montáž**

Typ světelného zdroje: **LED nevyměnitelný**

Počet LED na metr [-]: **126**

Výkon na metr [W]: **9,6**

Světelný tok na metr [lm]: **390**

Druh napětí: **DC**

Napětí světeln. zdroje [V]: **24 - 24**

Typ čipu: **SMD 2835**

Barva základny: **bílá**

Barevná uniformita (MacAdamova elipsa): **SDCM3**

Napětí světelného zdroje: **24**

Max. délka pásku při jednostranném napájení [m]: **7**

Max. délka pásku při oboustranném napájení [m]: **14**

14

Pásek s délkou na míru: **Ano**

Umístění: **venkovní prostředí**

Úhel vyzařování [°]: **120**

Provozní jednotka: **LED driver napěťový**

Jmenovitá životnost L70/B10 při 25 °C [h]: **50000**

Stupeň krytí (IP): **IP67**

Max. celkový příkon [W]: **9,6**

Převládající barva světla: **Červená**

Šířka [mm]: **10**

Výška / hloubka [mm]: **5**

Nutno umístit na hliníkový profil: **Ne**

Barva světla: **červený R**

Svítivost: **nízká - dekorativní**

Dělitelnost pásku po [mm]: **55,556 mm**

Počet připojovacích vodičů: **2**

Počet LED na segment: **7**

Záruka McLED [M]: **36**

EAN: **8594059195906**

Délka segmentů [mm]: **55,56**

S koncovým dílem: **Ne**

Se sadou k připojení: **Ne**

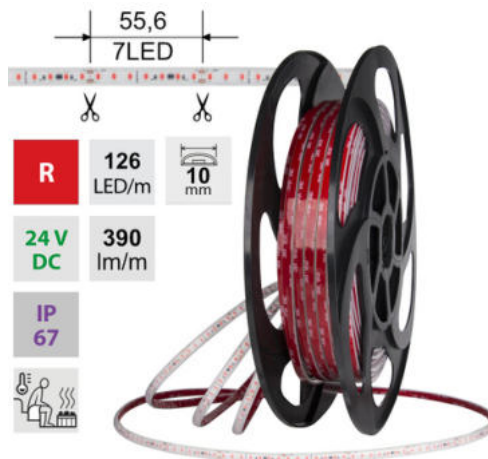
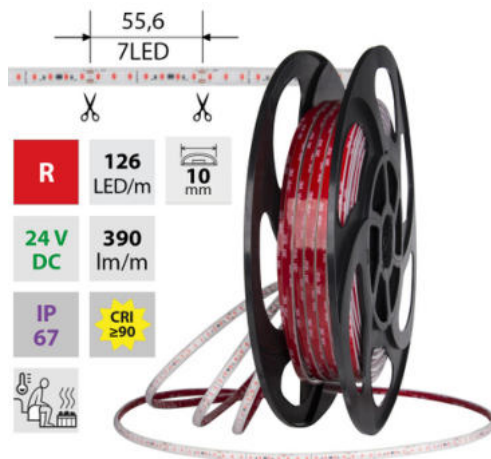
S ochranným krytem: **Ne**

Samolepící: **Ano**

Počet pólů: **2**



Způsob připojení: **Kabel**

Směr vyzařování: **kolmo**



50000 h
L70
B10

5 Year
Jahr
Let
Jahre
An
Jahre
Garantie - Warrantee - Garantie



R	SMD 2835	126 LED/m	9,6 W/m	390 lm/m	10 mm
IP 67	24 V DC	7LED 55,6 mm	≤7 m 24 VDC	≤14 m 24 VDC	Extra long
CRI ≥90	120°	50000 h L70			

R	SMD 2835	126 LED/m	9,6 W/m	390 lm/m	10 mm
IP 67	24 V DC	7LED 55,6 mm	≤7 m 24 VDC	≤14 m 24 VDC	Extra long
CRI ≥90	120°	50000 h L70			

