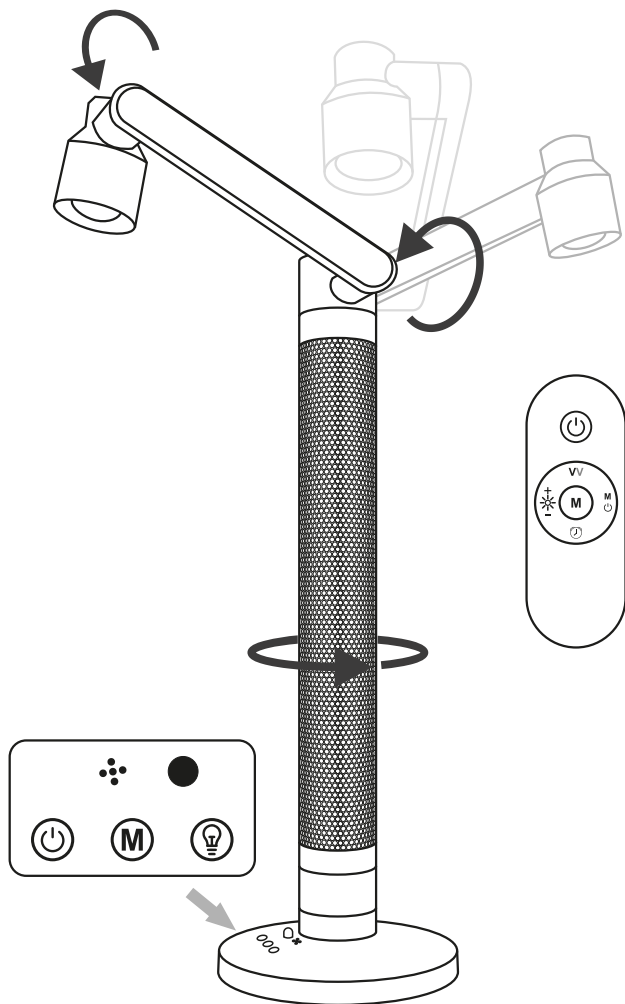







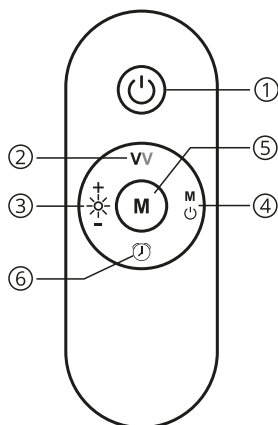
LU17C-CR

S ohledem na technické důvody související s funkcí svítidla, není vhodné světelný zdroj ze svítidla demontovat/vyměňovat.

Vzhľadom na technické dôvody súvisiace s funkčnosťou svietidla, nie je vhodné svetelný zdroj zo svietidla demontovať/vymieňať.



-  zvukový senzor reagující na okolní zvuky aktivací a blikáním diod středového sloupku
zvukový senzor reagujúci na okolité zvuky aktiváciou a blikaním diód stredového stĺpika
-  senzor dálkového ovladače - senzor diaľkového ovládača
-  dlouhým stiskem zapnout/vypnout - dlhým stlačením zapnúť/vypnúť
přepíná intenzitu svícení - prepína intenzitu svietenia
-  přepíná režimy RGB diod středového sloupku
prepína režimy RGB diód stredového stĺpika
-  přepínání teploty světla - prepínanie teploty svetla



- 1** Zapnutí/vypnutí světla CCT a také ambientního osvětlení.
- 2** Přepínání teploty světla: Kliknutím přepínáte světlo mezi Teplá bílá - Studená bílá - Neutrální bílá
- 3** Přepínač intenzity světla: Kliknutím zapnete světlo, dalším kliknutím upravíte jas světla (3 nastavitelné úrovně jasu). Dlouhým stisknutím na 2-3 sekundy světlo vypnete.
- 4** Přepínač ambientního osvětlení: Zapnutí/vypnutí okolního osvětlení (sloup lampy).
- 5** Ovládání ambientního osvětlení (sloup lampy): Kliknutím přepínáte mezi 13 režimy, od 6 monochromatických odstínů přes 4 scénické režimy až po 3stupňový zvukově citlivý režim. Dlouhým stisknutím vypnete ambientní osvětlení.
- 6** Funkce časovače: Kliknutím bílé světlo lampy jednou blikne, což znamená, že časovač byl úspěšně nastaven na 2 hodiny. Dalším kliknutím bílé světlo jednou blikne pro zrušení časování.

- 1** Zapnutie/vypnutie svetla CCT a tiež ambientného osvetlenia.
- 2** Prepínanie teploty svetla: Kliknutím prepínate svetlo medzi Teplá biela - Studená biela - Neutrálne biela
- 3** Prepínač intenzity svetla: Kliknutím zapnete svetlo, ďalším kliknutím upravíte jas svetla (3 nastavitelné úrovne jasu). Dlhým stlačením na 2-3 sekundy svetlo vypnete.
- 4** Prepínač ambientného osvetlenia: Zapnutie/vypnutie okolitého osvetlenia (stĺp lampy).
- 5** Ovládanie ambientného osvetlenia (stĺp lampy): Kliknutím prepínate medzi 13 režimami, od 6 monochromatických odtieňov cez 4 scénické režimy až po 3-stupňový zvukovo citlivý režim. Dlhým stlačením vypnete ambientné osvetlenie.
- 6** Funkcia časovača: Kliknutím biele svetlo lampy raz blikne, čo znamená, že časovač bol úspešne nastavený na 2 hodiny. Ďalším kliknutím biele svetlo raz blikne na zrušenie časovania.