

DATOVÝ LIST PRODUKTU

Panel Essential 600x600mm Surface Frame

Essentials Panel | Základní panely pro základní uživatelské účely



Oblasti použití

- Obytné prostory

Výhody výrobku

- Stejnomořné rozložení světla
- Snadná a rychlá instalace
- Design 2 v 1: zapuštěná montáž nebo povrchová montáž s doplňkovou sadou
- Rám pro povrchovou montáž pro panel 60 x 60 pro bezšroubovou montáž

Vlastnosti výrobku

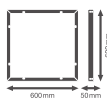
- Nástěnné a stropní svítidlo
- Zapuštěný panel lze použít jako povrchový panel, pokud je rámová sada zakoupena samostatně



TECHNICKÉ ÚDAJE

ROZMĚRY A HMOTNOST

Délka	600,00 mm
Šířka	600,00 mm
Výška	50,0 mm
Váha výrobku	580,00 g



PANELESSENTIAL60SURFACEFRAMEmnk

MATERIÁLY A BARVY

Barva produktu	bílá
Výrobní materiál	Hliník

APLIKACE A MONTÁŽ

Rozsah okolní teploty	-20...+40 °C
Typ montáže	Montáž na povrch
Se světelným zdrojem	Ne
Replaceable light source	Ne

CERTIFIKACE A NORMY

Omezená teplota povrchu	Ne
Bezpečné při zasažení míčem	Ne





Výbava / příslušenství

- Driver je součástí
- Pro zapaštěnou montáž (pro povrchovou nebo závěsnou montáž je zapotřebí montážní příslušenství)

Bezpečnostní informace

- Všechna elektrická připojení musí provést kvalifikovaná osoba.
- Pozor – nebezpečí úrazu elektrickým proudem.
- Svítidla nejsou vhodná pro pokrytí tepelně izolačním materiálem.
- Zkontrolujte vhodnost stěn a stropů. Pokud si nejste jisti, vyhledejte odbornou radu.
- Výrobek v třídě ochrany I. Všechny elektricky vodivé, kovové části pouzdra, které mohou během provozu nebo údržby v případě poruchy absorbovat napětí, musí být trvale připojeny k ochrannému zemnicímu vodiči.

KE STAŽENÍ

	Dokumenty a certifikáty	Název dokumentu
	Návod k použití / bezpečnostní pokyny	PANEL ESSENTIAL 60 SURFACE FRAME
	Právní informace	Safety insert G11221920
	Prohlášení o shodě	CE Declaration PANEL ESSENTIAL 60 SURFACE FRAME
	Prohlášení o shodě UKCA	PANEL ESSENTIAL 60 SURFACE FRAME

LOGISTICKÉ ÚDAJE

Kód produktu	Jednotka balení (kusy/jednotku)	Rozměry (délka x šířka x výška)	Hrubá hmotnost	Objem
4099854452215	Folding box 1	625 mm x 58 mm x 54 mm	708.00 g	1.96 dm ³
4099854452222	Shipping box 10	635 mm x 305 mm x 145 mm	7080.00 g	28.08 dm ³

Zmíněný produktový kód udává nejmenší jednotku množství, kterou lze objednat. Jednotka balení může obsahovat jeden nebo více samostatných produktů. Při objednávání zadávejte jednotky balení nebo násobky jednotek balení.

VYLOUČENÍ ODPOVĚDNOSTI

Změny bez předchozího upozornění vyhrazeny. Chyby a opomenutí vyhrazeny. Vždy se ujistěte, že používáte nejnovější vydání.