


Datový list | Obj. č.: 2734-216

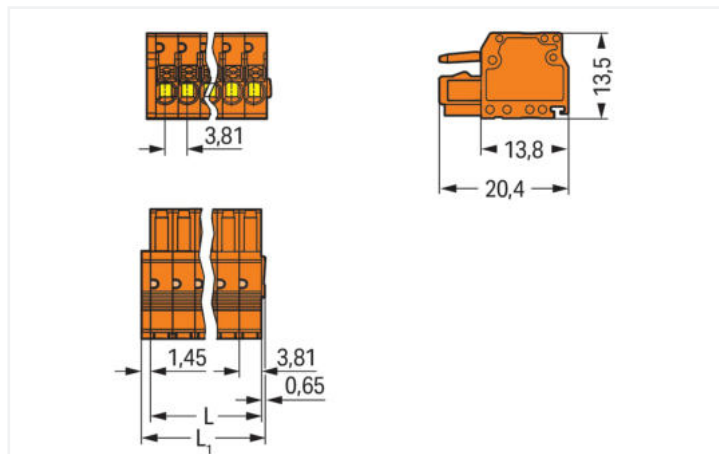
1 vodičová pružinová svorkovnice; Tlačítko; Push-in CAGE CLAMP®; 1,5 mm²; Rozteč 3,81 mm; 16pól.; 100% ochrana proti chybnému zapojení; 1,50 mm²; Oranžová

<https://www.wago.com/2734-216>



Barva: ■ Oranžová

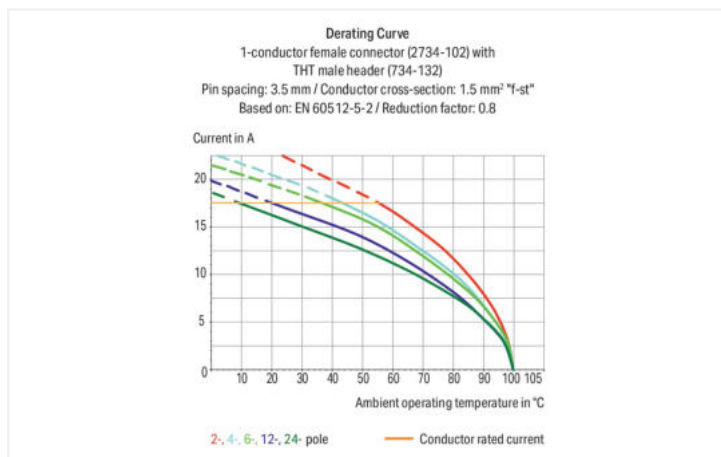
Ilustrační fotografie



Rozměry v mm

$L = \text{počet pólů} \times \text{rozteč}$

$L1 = (\text{počet pólů} \times \text{rozteč}) + 2,1 \text{ mm}$



Federleiste/Buchse Serie 2734 mit Drücker

Bei dieser Federleiste/Buchse (Artikelnummer 2734-216) ist eine reibungslose Elektroinstallation das Hauptaugenmerk. Setzen Sie beim Design-In Ihres Gerätes auf bewährte Sicherheit: Mit Leiterplatten-Steckverbindern erhalten Sie diverse Verwendungsmöglichkeiten. Bemessungsstrom und -spannung sind wichtige Kriterien bei der Auswahl eines Leiterplatten-Steckverbinders: Sie geben Auskunft über die möglichen Einsatzbereiche und Anwendungen. Bei diesem Produkt beträgt die Bemessungsspannung 160 V und der Bemessungsstrom 10 A. Für den Leiteranschluss werden bei dieser Federleiste/Buchse Abisolierlängen von 8 bis 9 mm benötigt. Dieses Produkt basiert auf der Push-in CAGE CLAMP®-Technologie. Mit der Push-in CAGE CLAMP® Anslusstechnik wird der Anschluss aller Leiterarten perfekt. Durch den Zusatznutzen des direkten Steckens können Leiter mit ausreichender Knicksteifigkeit sowie feindrähtige Leiter mit Aderendhülse ohne Werkzeug gesteckt werden. Die Abmessungen sind in Breite x Höhe x Tiefe 63,06 x 13,5 x 20,4 mm. In Abhängigkeit von der Leiterart ist diese Federleiste/Buchse ausgelegt für Leiterquerschnitte von 0,2 mm² bis 1,5 mm². Bei dieser Klemmenleiste mit 1 Ebene können über die 16 Klemmstellen 16 Potenziale / 16 Pol verbunden werden. Die Klemmfeder wurde aus Chrom-Nickel-Federstahl (CrNi) gefertigt, die Kontakte bestehen aus Kupferlegierung und das orangefarbene Gehäuse aus Polyamid (PA66) sorgt für die Isolierung. Die Kontaktoberfläche ist aus Zinn. Diese Federleiste/Buchse wird durch einen Drücker betätigt. Das MCS – "Multi Connection System" von WAGO ist ein vielfältiges Steckverbindersystem für Ihre durchgängige Systemverdrahtung. Es ermöglicht Ihnen eine vereinfachte Verdrahtung in der Kabelvorkonfektionierung und auf Geräten durch zwei Betätigungsrichtungen für die CAGE CLAMP®-Varianten.

Poznámky

Bezpečnostní informace

MCS – MULTI CONNECTION SYSTEM obsahuje konektory bez spínacího výkonu podle normy DIN EN 61984. Při používání v souladu s určením se tyto konektory nesmějí připojovat/odpojovat pod napětím nebo zátěží. Obvod by měl být řešený tak, aby pájecí kontakty konektoru, kterých se lze dotknout, nebyly v rozpojeném stavu pod napětím.

Varianty:

Jiný počet pólů
Pozlacené nebo částečně pozlacené kontaktní plochy
Další verze (nebo varianty) si můžete vyžádat od oddělení prodeje společnosti WAGO nebo konfigurovat na adrese <https://configurator.wago.com/>.

Elektrické údaje

Návrhové hodnoty dle	IEC/EN 60664-1		
Overvoltage category	III	III	II
Pollution degree	3	2	2
Návrhové napětí	160 V	160 V	320 V
Návrhové rázové napětí	2,5 kV	2,5 kV	2,5 kV
Jmenovitý proud	10 A	10 A	10 A

Atesty dle	UL 1059		
Use group	B	C	D
Jmenovité napětí dle	300 V	-	300 V
Jmenovitý proud dle	10 A	-	10 A

Atesty dle	CSA		
Use group	B	C	D
Jmenovité napětí dle	300 V	-	300 V
Jmenovitý proud dle	10 A	-	10 A

Údaje o připojení

Připojovací body	16
Celkový počet potenciálů	16
Počet typů připojení	1
Počet úrovní	1

Připojení 1	
Připojovací technika	Push-in CAGE CLAMP®
Způsob ovládní	Tlačítko
Směr ovládní 1	Ovládní ze směru připojení vodiče
Plný vodič	0,2 ... 1,5 mm ² / 24 ... 16 AWG
Jemně laněný vodič	0,2 ... 1,5 mm ² / 24 ... 16 AWG
Jemně laněný vodič; s izolovanou dutinkou	0,25 ... 0,75 mm ²
Jemně laněný vodič; s neizolovanou dutinkou	0,25 ... 1,5 mm ²
Délka odizolování	8 ... 9 mm / 0.31 ... 0.35 palců
Počet pólů	16
Směr připojení vodiče ke směru spojení	0°

Fyzické údaje

Rozteč	3,81 mm / 0.15 palců
Šířka	63,06 mm / 2.483 palců
Výška	13,5 mm / 0.531 palců
Hloubka	20,4 mm / 0.803 palců

Mechanické údaje

Variabilní kódování	Ano
Ochrana proti otočení	Ano

Zásuvné připojení

Typ kontaktu (konektor)	Konektor (zásuvka) / zdířka
Konektor (typ připojení)	Pro vodič
Ochrana proti chybnému zapojení	Ano

Údaje o materiálu

Upozornění (údaje o materiálu)	Zde najdete informace o specifikaci materiálu
Barva	Oranžová
Materiálová skupina	I
Izolační materiál	Polyamid (PA 66)
Třída hořlavosti podle UL94	V0
Materiál svěracích pružin	Chromniklová pružinová ocel (CrNi)
Materiál kontaktů	Slitina mědi
Povrch kontaktů	Cín
Požární zatížení	0,294 MJ
Hmotnost	15,1 g

Požadavky na prostředí

Mezní rozsah teplot	-60 ... +100 °C
Teplota pro zpracování	-35 ... +60 °C

Obchodní údaje

Product Group	3 (Multi Conn. System)
eCl@ss 10.0	27-44-03-09
eCl@ss 9.0	27-44-03-09
ETIM 9.0	EC002638
ETIM 8.0	EC002638
PU (SPU)	25 ks
Druh balení	Box
Země původu	PL
GTIN	4055143284363
Číslo celního tarifu	85366990990

Soulad produktů s ekologickými standardy

RoHS Compliance Status	Compliant, No Exemption
------------------------	-------------------------

Atesty/certifikáty

General approvals



Schválení	Standardní	Název certifikátu
CCA DEKRA Certification B.V.	IEC 61984	NL-23611
CCA DEKRA Certification B.V.	EN 61984	2147056.01
CSA DEKRA Certification B.V.	C22.2 No. 158	2314554
UL Underwriters Laboratories Inc.	UL 1977	E 45171
UR Underwriters Laboratories Inc.	UL 1059	E45172

Ke stažení

Environmental Product Compliance

Compliance Search

Environmental Product Compliance 2734-216



Documentation

Additional Information

Technical Section

03.04.2019

pdf

2027.26 KB



CAD/CAE-Data

CAD data

2D/3D Models
2734-216



CAE data

ZUKEN Portal
2734-216



1 Kompatibilní produkty

1.1 Systémový protikus

1.1.1 Konektor (vidlice) / zástrčka



[Obj. č.: 734-346](#)

1 vodičový konektor s pájecími piny; CAGE CLAMP®; 1,5 mm²; Rozteč 3,81 mm; 16pól.; 100% ochrana proti chybnému zapojení; 1,50 mm²; Oranžová



[Obj. č.: 734-246](#)

Konektor s pájecími piny THT; Pájecí kontakt 1,0 × 1,0 mm; Rovné provedení; 100% ochrana proti chybnému zapojení; Rozteč 3,81 mm; 16pól.; Oranžová



[Obj. č.: 734-276](#)

Konektor s pájecími piny THT; Pájecí kontakt 1,0 × 1,0 mm; Úhlové provedení; 100% ochrana proti chybnému zapojení; Rozteč 3,81 mm; 16pól.; Oranžová

1.2 Volitelné příslušenství

1.2.1 Dutinka

1.2.1.1 Dutinka



Obj. č.: 216-302

Dutinka; Dutinka pro 0,34 mm² / 22 AWG; S plastovým límcem; Galvanicky pocínováno; Světlá tyrkysová



Obj. č.: 216-141

Dutinka; Dutinka pro 0,5 mm² / 20 AWG; Bez plastového límce; Galvanicky pocínováno; Elektrolytická měď; Plynotěsně osazena; Dle DIN 46228, část 1/08.92



Obj. č.: 216-201

Dutinka; Dutinka pro 0,5 mm² / 20 AWG; S plastovým límcem; Galvanicky pocínováno; Elektrolytická měď; Dle DIN 46228, část 4/09.90; Bílá



Obj. č.: 216-241

Dutinka; Dutinka pro 0,5 mm² / 20 AWG; S plastovým límcem; Galvanicky pocínováno; Elektrolytická měď; Plynotěsně osazena; Dle DIN 46228, část 4/09.90; Bílá



Obj. č.: 216-142

Dutinka; Dutinka pro 0,75 mm² / 18 AWG; Bez plastového límce; Galvanicky pocínováno; Elektrolytická měď; Plynotěsně osazena; Dle DIN 46228, část 1/08.92



Obj. č.: 216-242

Dutinka; Dutinka pro 0,75 mm² / 18 AWG; S plastovým límcem; Galvanicky pocínováno; Elektrolytická měď; Plynotěsně osazena; Dle DIN 46228, část 4/09.90; Šedá



Obj. č.: 216-262

Dutinka; Dutinka pro 0,75 mm² / 18 AWG; S plastovým límcem; Galvanicky pocínováno; Elektrolytická měď; Plynotěsně osazena; Dle DIN 46228, část 4/09.90; Šedá



Obj. č.: 216-202

Dutinka; Dutinka pro 0,75 mm² / 18 AWG; S plastovým límcem; Galvanicky pocínováno; Šedá



Obj. č.: 216-301

Dutinka; Objímka na 0,25 mm² / AWG 24; S plastovým límcem; Galvanicky pocínováno; Žlutá



Obj. č.: 216-101

Dutinka; Objímka na 0,5 mm² / AWG 22; Bez plastového límce; Galvanicky pocínováno; Stříbrná



Obj. č.: 216-102

Dutinka; Objímka na 0,75 mm² / AWG 20; Bez plastového límce; Galvanicky pocínováno; Stříbrná

1.2.2 Nástroj

1.2.2.1 Ovládací nástroj



Obj. č.: 734-190

Kombinovaný ovládací nástroj; Přírodní



Obj. č.: 210-719

Ovládací nástroj; Břit: 2,5 × 0,4 mm; S částečně izolovanou rukojetí



Obj. č.: 210-647

Ovládací nástroj; Břit: 2,5 × 0,4 mm; S částečně izolovanou rukojetí; Vícebarevné



Obj. č.: 734-231

Ovládací nástroj; Černá



Obj. č.: 210-251

Ovládací nástroj; pro MCS MICRO a MINI s připojením CAGE CLAMP®; Žlutá



Obj. č.: 210-250

Ovládací nástroj; pro MCS MINI a MIDI s připojením CAGE CLAMP®; Červená



Obj. č.: 734-230

Ovládací nástroj; Z izolačního materiálu; 1×; Bílá



Obj. č.: 734-191

Ovládací nástroj; Z izolačního materiálu; 1×; Volný; Černá

1.2.3 Odlehčení tahu

1.2.3.1 Podložka pro odlehčení tahu




Obj. č.: 734-226


Podložka pro odlehčení tahu; Pro pružinové svorkovnice a konektory s pájecími piňy; Šířka 35 mm; Jednodílný; Rozteč 3,81 mm; Oranžová

Pokyny k instalaci

Připojení vodiče




Připojení zasunutím jemně laněných vodičů do přípojky Push-in CAGE CLAMP® pomocí tlačítek.



Připojování plných a jemně laněných vodičů s dutinkou přímým zasunutím do kontaktního místa.

Zkoušení




Zkoušení zkušebním hrotem \varnothing 1 mm (735-500).
Připojovací technika Push-in CAGE CLAMP® – ovládnutí kontaktního místa ze směru připojení vodiče

Značení



Přímý potisk nebo popisování samolepicími pásky.

Instalace



Pouzdro s odlehčením tahu pro konektory (vidlice a zásuvky) řady 734 s připojovací technikou CAGE CLAMP®