

Vlastnosti

- Napájecí zdroj s funkcemi TopBoost a PowerBoost a konfigurovatelným chováním v případě přetížení
- Binární signalizační vstup a výstup s možností konfigurace, optická indikace stavu, funkční tlačítka
- Komunikační rozhraní pro konfiguraci a monitorování
- Volitelné připojení k sítím IO-Link EtherNet/IP™, Modbus TCP nebo Modbus RTU
- Možnost paralelního zapojení i sériového řazení
- Vlastní chlazení přirozeným větráním při vodorovné montážní poloze
- Zásuvná připojovací technika
- Galvanicky oddělené výstupní napětí (SELV/PELV) podle EN 61010-2-201 / UL 61010-2-201
- Držák značení pro popisovací karty WAGO (WMB) a popisovací pásky WAGO

Technické údaje

Vstup	
Fáze	1
Jmenovité vstupní napětí $U_{in, nom}$	1 x 100 ... 240 V AC
Rozsah vstupního napětí	1 x 90 ... 264 V AC
Jmenovitý rozsah frekvencí sítě	50 ... 60 Hz
Vstupní proud I_i	≤ 1 A (240 V AC; jmenovitá zátěž); $\leq 1,8$ A (100 V AC; jmenovitá zátěž)
Zapínací proud	≤ 9 A (Po 1 ms)
Kompenzace účinníku (PFC)	aktivní
Překlenutí výpadku sítě	≥ 20 ms (230 V AC)

Výstup	
Jmenovité výstupní napětí $U_{o, nom}$	24 V DC (SELV)
Rozsah výstupního napětí	24 ... 28 V DC (možnost nastavení)
Výchozí nastavení	DC 24 V
Jmenovitý výstupní proud $I_{o, nom}$	5 A (24 V DC)
Jmenovitý výstupní výkon	120 W
Odchylka	≤ 1 %
Činitel zvlnění	≤ 70 mV (Vrchol – vrchol)
Omezení proudu	$1,1 \times I_{o, jmen.}$ (typ.)
Chování při přetížení	TopBoost / PowerBoost / časově omezený režim konstantního proudu (lze nastavit další způsoby chování při přetížení)

Výstup

PowerBoost	DC 7,5 A (5 s)
TopBoost	Až 600 %

Signalizace a komunikace

Signalizace	Optická indikace stavu (DC OK; zatížení; výstrahy a chyby) Binární vstup a výstup signálu (DI/DO)
Komunikace	USB (komunikační kabel 750-923) EtherNet/IP™ (komunikační modul 2789-9023) IO-Link (komunikační modul 2789-9080) Modbus RTU (komunikační modul 2789-9015) Modbus TCP (komunikační modul 2789-9052)

Účinnost / ztráta výkonu

Ztrátový výkon P_1	≤ 1 W (Pohotovostní režim); ≤ 2 W (Bez zatížení); ≤ 10 W (230 V AC; jmenovitá zátěž)
Účinnost (typ.)	93,8 % (230 V AC; 5 A; 25 °C)

Ochrana obvodu

Vnitřní pojistka	T 6,3 A / 250 V AC
Záložní jištění (doporučené)	16 A (pro USA/Kanadu: 15 A)

Bezpečnost a ochrana

Izolační napětí (pri.-sek., AC)	3510 V
Izolační napětí (pri.-PE, AC)	2200 V
Izolační napětí (sek.-PE)	0,5 kV DC
Izolační napětí (sek.-signál)	0,5 kV DC
Třída ochrany	I
Stupeň krytí	IP20; Podle EN 60529
Odolnost proti zpětnému napájení	≤ 35 V DC
Kategorie přepětí	III (≤ 2000 m n. m.); II (> 2000 m n. m.)
Stupeň znečištění	2
Potlačení přechodových jevů (primární)	Ano
Přepětová ochrana; sekundární	Interní ochranný obvod ≤ 35 V DC (v případě poruchy)
Odolný proti zkratu	Ano
Odolnost proti přerušení obvodu	Ano
Možnost paralelního zapojení	Ano
Možnost řazení do série	Ano
MTBF	$> 1\,000\,000$ hod. (podle IEC 61709)

Údaje o připojení

Typ připojení 1	Vstup/výstup/signalizace
Připojovací technika	CAGE CLAMP®
Konektor WAGO	Řada WAGO 721
Plný vodič	0,08 ... 2,5 mm ² / 28 ... 12 AWG
Jemně laněný vodič	0,08 ... 2,5 mm ² / 28 ... 12 AWG
Jemně laněný vodič; s izolovanou dutinkou	2,5 ... 1,5 mm ² / 12 ... 16 AWG
Jemně laněný vodič; s neizolovanou dutinkou	1,5 ... 0,08 mm ² / 16 ... 28 AWG
Délka odizolování	8 ... 9 mm / 0.31 ... 0.35 palců

Fyzické údaje

Šířka	35 mm / 1.378 palců
Výška	130 mm / 5.118 palců
Hloubka od horní hrany DIN lišty	130 mm / 5.118 palců
Upozornění (rozměry)	Výška bez konektoru Výška s konektorem: 166 mm

Mechanické údaje

Způsob montáže	Lišta DIN 35
----------------	--------------

Údaje o materiálu

Požární zatížení	0 MJ
Hmotnost	650 g

Požadavky na prostředí

Okolní teplota (provoz)	-25 ... +70 °C (Náběh zařízení při -40 °C (typová zkouška))
Okolní teplota (skladování)	-40 ... +85 °C
Relativní vlhkost	5 ... 96 % (Není přípustná kondenzace)
Pokles zatížitelnosti	Viz leták s pokyny
Klimatická kategorie	3K3 (podle EN 60721)
Nadmořská výška při provozu (max.)	5000 m

Normy a předpisy

Označení shody	CE
Normy/předpisy	EN 61010-1 EN 61010-2-201 EN 61204-3 UL 61010-1 UL 61010-2-201 SEMI F47

Obchodní údaje

ETIM 9.0	EC002540
ETIM 8.0	EC002540
PU (SPU)	1 ks
Druh balení	Box
Země původu	CN
GTIN	4055143907415
Číslo celního tarifu	85044083900

Soulad produktů s ekologickými standardy

RoHS Compliance Status	Compliant, No Exemption
------------------------	-------------------------

Atesty/certifikáty

General approvals



Schválení	Standardní	Název certifikátu
EAC GZO Almaty Standart	TP TC 004/2011	EAC CoC 03080
EAC GZO Almaty Standart	TP TC 020/2011	EAC CoC 03081

Declarations of conformity and manufacturer's declarations

Schválení	Standardní	Název certifikátu
EU-Declaration of Confor- mity WAGO GmbH & Co. KG	-	-
MFD for SEMI F47 WAGO GmbH & Co. KG	-	-
UK-Declaration of Confor- mity WAGO GmbH & Co. KG	-	-

Approvals for hazardous areas



Schválení	Standardní	Název certifikátu
UL Underwriters Laboratories Inc. (HAZARDOUS LOCA- TIONS)	UL 121201	A-E198726

Ke stažení

Environmental Product Compliance

Compliance Search

Environmental Product
Compliance 2787-2144



Documentation

Manual

Product Manual Power supply; Pro 2; 1-phase; 24 VDC output voltage; 5 A output current	V 1.2.2 18.02.2022	pdf 7997.98 KB	
---	-----------------------	-------------------	--




Bid Text

2787-2144_EUSA	04.07.2019	docx 23.34 KB	
2787-2144_EUSA	04.07.2019	xml 7.90 KB	
ausschreiben.de 2787-2144			


Instruction Leaflet

WAGO Pro 2 Power Supplies	V 1.1.0 26.04.2021	pdf 4445.43 KB	
------------------------------	-----------------------	-------------------	--

CAD/CAE-Data

CAD data	CAE data
2D/3D Models 2787-2144 	EPLAN Data Portal 2787-2144 
	ZUKEN Portal 2787-2144 

Runtime Software

Firmware			
2787-2144, Stromver- sorgung; Pro 2	V 010513 13.10.2021	zip 1087.50 KB	

1 Kompatibilní produkty

1.1 Rozšíření produktů

1.1.1 Komunikační modul

[Obj. č.: 2789-9023](#)Komunikační modul; EtherNet/IP; MQTT;
Podpora komunikace[Obj. č.: 2789-9080](#)Komunikační modul; IO-Link; Podpora ko-
munikace[Obj. č.: 2789-9015](#)Komunikační modul; Modbus RTU; RJ45;
Podpora komunikace[Obj. č.: 2789-9052](#)Komunikační modul; Modbus TCP; Podpo-
ra komunikace

1.2 Volitelné příslušenství

1.2.1 Kabely a konektory

1.2.1.1 Komunikační kabel

[Obj. č.: 750-923/000-001](#)

Konfigurační kabel; Port USB; Délka 5 m

1.2.2 Komunikace

1.2.2.1 Komunikační kabel

[Obj. č.: 750-923](#)

Konfigurační kabel; Port USB; Délka 2,5 m

1.2.3 Nástroj

1.2.3.1 Ovládací nástroj



Obj. č.: 210-720

Ovládací nástroj; Břit: 3,5 × 0,5 mm; S částečně izolovanou rukojetí; Vícebarevné



Obj. č.: 210-721

Ovládací nástroj; Břit: 5,5 × 0,8 mm; S částečně izolovanou rukojetí; Vícebarevné

1.2.4 Značení

1.2.4.1 Nosič označení



Obj. č.: 2789-1233

Nosič označení; Pro WMB nebo popisovací pásky; Délka: 33 mm

1.2.4.2 Označovač



Obj. č.: 2009-115

WMB Inline; Pro Smart Printer; 1500 ks na cívce; Flexibilní, 5–5,2 mm; Bez potisku; Možnost naklapnutí; Bílá

1.2.4.3 Popisovací pásek



Obj. č.: 2009-110

Popisovací pásky; Pro Smart Printer; Na cívce; Neflexibilní; Bez potisku; Možnost naklapnutí; Bílá