


## Datový list | Obj. č.: 870-905

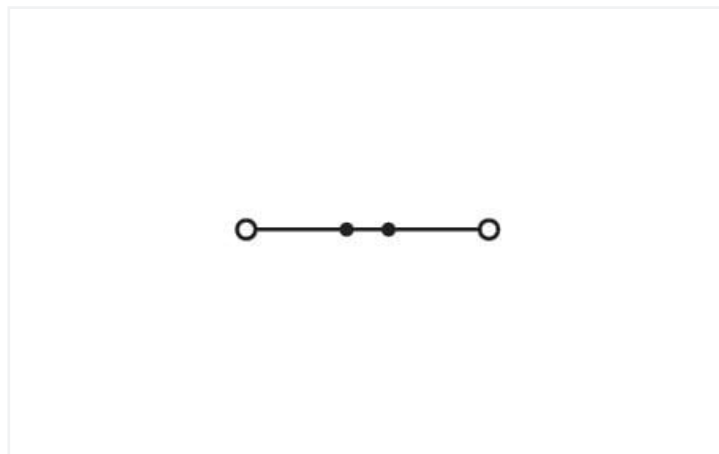
2vodičová průchozí svorka; 2,5 mm<sup>2</sup>; Boční a středový popis; Na DIN lištu 35 × 15 a 35 × 7,5; CAGE CLAMP®; 2,50 mm<sup>2</sup>; Černá

<https://www.wago.com/870-905>



Barva: ■ Černá

Ilustrační fotografie



Ilustrační fotografie

Through terminal block, 870 Series, black

Our through terminal block (item number 870-905) makes connections quick and easy. Whether for industrial or building applications, you can use our through terminal blocks to connect electrical conductors quickly and safely. We offer variants for both classic through-wiring and potential distribution. Rated current and voltage are important parameters when choosing a mini rail-mount terminal block, as they indicate possible applications and uses. This product has a rated voltage of 500 V and a rated current of 24 A. Conductors can only be connected to this through terminal block if their strip length is between 6 mm and 7 mm. This product incorporates conductor terminals and utilizes CAGE CLAMP®. Our proven universal connection known as CAGE CLAMP® is the industry standard for connection technology and electrical interconnections. This through terminal block is suitable for conductor cross sections ranging from 0.08 mm<sup>2</sup> to 2.5 mm<sup>2</sup>. It has one level. The single potential can connect using the two clamping points. The black housing is made of polyamide (PA66) for insulation. This mini rail-mount terminal block is operated with an operating tool. These mini rail-mount terminal blocks are mounted using DIN-35 rails. The front-entry wiring allows you to connect copper conductors.

### Poznámky

Bezpečnostní informace

Max. průměr izolace: 4,4 mm

### Elektrické údaje

#### Návrhové hodnoty dle

#### IEC/EN 60947-7-1

Overvoltage category	III	III	II
Pollution degree	3	2	2
Návrhové napětí	500 V	-	-
Návrhové rázové napětí	6 kV	-	-
Jmenovitý proud	24 A	-	-

#### Výkonová ztráta

Výkonová ztráta, na každém pólu (potenciál)	0.7661 W
Jmenovitý proud I <sub>N</sub> pro stanovenou výkonovou ztrátu	24 A
Hodnota odporu pro stanovenou výkonovou ztrátu v závislosti na proudu	0.00133 Ω

### Údaje o připojení

Připojovací body	2
Celkový počet potenciálů	1
Počet úrovní	1

#### Připojení 1

Připojovací technika	CAGE CLAMP®
Způsob ovládní	Ovládací nástroj
Materiály připojitelných vodičů	Měď
Plný vodič	0,08 ... 2,5 mm <sup>2</sup> / 28 ... 12 AWG
Jemně laněný vodič	0,08 ... 4 mm <sup>2</sup> / 28 ... 12 AWG
Jemně laněný vodič; s izolovanou dutinkou	0,08 ... 1,5 mm <sup>2</sup> / 28 ... 14 AWG
Délka odizolování	6 ... 7 mm / 0.24 ... 0.28 palců
Směr zapojení	Čelní zapojení

## Fyzické údaje

Šířka	5 mm / 0.197 palců
Výška	44,5 mm / 1.752 palců
Hloubka od horní hrany DIN lišty	27,5 mm / 1.083 palců

## Mechanické údaje

Konstrukční řešení	Vodorovné provedení
Způsob montáže	Lišta DIN 35
Úroveň pro značení	Boční značení

## Údaje o materiálu

Upozornění (údaje o materiálu)	<a href="#">Zde najdete informace o specifikaci materiálu</a>
Barva	Černá
Materiálová skupina	I
Izolační materiál	Polyamid (PA 66)
Třída hořlavosti podle UL94	V0
Požární zatížení	0,08 MJ
Hmotnost	4,3 g

## Požadavky na prostředí

Teplota pro zpracování	-35 ... +85 °C
Trvalá provozní teplota	-60 ... +105 °C

## Obchodní údaje

Product Group	16 (Rail Mounted Terminal Blocks with CCC)
eCl@ss 10.0	27-14-11-20
eCl@ss 9.0	27-14-11-20
ETIM 9.0	EC000897
ETIM 8.0	EC000897
PU (SPU)	100 ks
Druh balení	Box
Země původu	DE
GTIN	4044918478427
Číslo celního tarifu	85369010000

## Soulad produktů s ekologickými standardy

RoHS Compliance Status	Compliant, No Exemption
------------------------	-------------------------

## Atesty/certifikáty

## General approvals



Schválení	Standardní	Název certifikátu
CCA DEKRA Certification B.V.	EN 60947	NTR NL 7468
CCA DEKRA Certification B.V.	EN 60947	2189801.01
cURus UL International Germany GmbH	UL 1059	E45172

## Declarations of conformity and manufacturer's declarations

Schválení	Standardní	Název certifikátu
EU-Declaration of Conformity WAGO GmbH & Co. KG	-	-
UK-Declaration of Conformity WAGO GmbH & Co. KG	-	-

## Approvals for marine applications



Schválení	Standardní	Název certifikátu
ABS American Bureau of Ship- ping	-	20-HG1941090-PDA
DNV GL Det Norske Veritas, Ger- manischer Lloyd	-	TAE00001V2

## Ke stažení

## Environmental Product Compliance

## Compliance Search

Environmental Product  
Compliance 870-905



## Documentation

## Additional Information

Technical Section

pdf  
2246.92 KB



## CAD/CAE-Data

## CAD data

2D/3D Models 870-905



## CAE data

EPLAN Data Portal  
870-905



WSCAD Universe  
870-905



## 1 Kompatibilní produkty

## 1.1 Potřebné příslušenství

## 1.1.1 Koncová bočnice

## 1.1.1.1 Koncová bočnice

[Obj. č.: 870-924](#)

Koncová bočnice a separátor; Tloušťka  
2 mm; Oranžová

[Obj. č.: 870-923](#)

Koncová bočnice a separátor; Tloušťka  
2 mm; Šedá

## 1.2 Volitelné příslušenství

### 1.2.1 DIN lišta

#### 1.2.1.1 Montážní příslušenství



**Obj. č.: 210-196**

Hliníková nosná lišta; 35 × 8,2 mm; Tloušťka 1,6 mm; Délka 2 m; Neděrovaná; Podobné EN 60715; Stříbrná



**Obj. č.: 210-198**

Měděná nosná lišta; 35 × 15 mm; Tloušťka 2,3 mm; Délka 2 m; Neděrovaná; Dle normy EN 60715; Měděná



**Obj. č.: 210-508**

Ocelová nosná lišta; 35 × 15 mm; Tloušťka 1,5 mm; Délka 2 m; Děrovaná; Pásově zinkováno; Podobné EN 60715; Stříbrná



**Obj. č.: 210-197**

Ocelová nosná lišta; 35 × 15 mm; Tloušťka 1,5 mm; Délka 2 m; Děrovaná; Podobné EN 60715; Stříbrná



**Obj. č.: 210-506**

Ocelová nosná lišta; 35 × 15 mm; Tloušťka 1,5 mm; Délka 2 m; Neděrovaná; Pásově zinkováno; Podobné EN 60715; Stříbrná



**Obj. č.: 210-114**

Ocelová nosná lišta; 35 × 15 mm; Tloušťka 1,5 mm; Délka 2 m; Neděrovaná; Podobné EN 60715; Stříbrná



**Obj. č.: 210-118**

Ocelová nosná lišta; 35 × 15 mm; Tloušťka 2,3 mm; Délka 2 m; Neděrovaná; Dle normy EN 60715; Stříbrná



**Obj. č.: 210-115**

Ocelová nosná lišta; 35 × 7,5 mm; Tloušťka 1 mm; Délka 2 m; Děrovaná; Dle normy EN 60715; Šířka otvorů 18 mm; vzdálenost mezi otvory 25 mm; Stříbrná



**Obj. č.: 210-112**

Ocelová nosná lišta; 35 × 7,5 mm; Tloušťka 1 mm; Délka 2 m; Děrovaná; Dle normy EN 60715; Šířka otvorů 25 mm; vzdálenost mezi otvory 36 mm; Stříbrná



**Obj. č.: 210-504**

Ocelová nosná lišta; 35 × 7,5 mm; Tloušťka 1 mm; Délka 2 m; Děrovaná; Pásově zinkováno; Dle normy EN 60715; Stříbrná



**Obj. č.: 210-113**

Ocelová nosná lišta; 35 × 7,5 mm; Tloušťka 1 mm; Délka 2 m; Neděrovaná; Dle normy EN 60715; Stříbrná



**Obj. č.: 210-505**

Ocelová nosná lišta; 35 × 7,5 mm; Tloušťka 1 mm; Délka 2 m; Neděrovaná; Pásově zinkováno; Dle normy EN 60715; Stříbrná

### 1.2.2 Dutinka

#### 1.2.2.1 Dutinka



**Obj. č.: 216-322**

Dutinka; Dutinka pro 0,34 mm<sup>2</sup> / 22 AWG; S plastovým límcem; Galvanicky pocínováno; Světlá tyrkysová



**Obj. č.: 216-221**

Dutinka; Dutinka pro 0,5 mm<sup>2</sup> / 20 AWG; S plastovým límcem; Galvanicky pocínováno; Bílá



**Obj. č.: 216-222**

Dutinka; Dutinka pro 0,75 mm<sup>2</sup> / 18 AWG; S plastovým límcem; Galvanicky pocínováno; Šedá



**Obj. č.: 216-131**

Dutinka; Objímka na 0,25 mm<sup>2</sup> / AWG 24; Bez plastového límce; Galvanicky pocínováno; Stříbrná



**Obj. č.: 216-321**

Dutinka; Objímka na 0,25 mm<sup>2</sup> / AWG 24; S plastovým límcem; Galvanicky pocínováno; Žlutá



**Obj. č.: 216-132**

Dutinka; Objímka na 0,34 mm<sup>2</sup> / AWG 24; Bez plastového límce; Galvanicky pocínováno



**Obj. č.: 216-121**

Dutinka; Objímka na 0,5 mm<sup>2</sup> / AWG 22; Bez plastového límce; Galvanicky pocínováno; Stříbrná



**Obj. č.: 216-122**

Dutinka; Objímka na 0,75 mm<sup>2</sup> / AWG 20; Bez plastového límce; Galvanicky pocínováno; Stříbrná



**Obj. č.: 216-123**

Dutinka; Objímka na 1 mm<sup>2</sup> / AWG 18; Bez plastového límce; Galvanicky pocínováno; Stříbrná



**Obj. č.: 216-223**

Dutinka; Objímka na 1 mm<sup>2</sup> / AWG 18; S plastovým límcem; Galvanicky pocínováno; Červená



**Obj. č.: 216-124**

Dutinka; Objímka na 1,5 mm<sup>2</sup> / AWG 16; Bez plastového límce; Galvanicky pocínováno



**Obj. č.: 216-224**

Dutinka; Objímka na 1,5 mm<sup>2</sup> / AWG 16; S plastovým límcem; Galvanicky pocínováno; Černá

### 1.2.3 Instalace

#### 1.2.3.1 Montážní příslušenství



**Obj. č.: 249-117**

Bezšroubová koncová svěrka; Šířka 10 mm; Na DIN lištu 35 × 15 a 35 × 7,5; Šedá



**Obj. č.: 249-116**

Bezšroubová koncová svěrka; Šířka 6 mm; Na DIN lištu 35 × 15 a 35 × 7,5; Šedá



**Obj. č.: 209-106**

Držák; K izolované montáži nosných lišt DIN 35; Šedá

## 1.2.4 Izolační zarážka

### 1.2.4.1 Izolační zarážka



**Obj. č.: 280-470**

Izolační zarážka; 0,08–0,2 mm<sup>2</sup> „e“ (0,14 mm<sup>2</sup> „f“); 5 ks/pás; Bílá



**Obj. č.: 280-471**

Izolační zarážka; 0,25–0,5 mm<sup>2</sup>; 5 ks/pás; Světle šedá



**Obj. č.: 280-472**

Izolační zarážka; 0,75–1 mm<sup>2</sup>; 5 ks/pás; Černá

## 1.2.5 Koncová bočnice

### 1.2.5.1 Koncová bočnice



**Obj. č.: 870-929**

Přepážka; Tloušťka 2 mm; S přesahem; Oranžová



**Obj. č.: 870-928**

Přepážka; Tloušťka 2 mm; S přesahem; Šedá

## 1.2.6 Můstek

### 1.2.6.1 Můstek



**Obj. č.: 870-405/011-000**



**Obj. č.: 870-407/011-000**



**Obj. č.: 870-409/011-000**



**Obj. č.: 870-410**

Můstek; 10x; Izolováno; Světle šedá



**Obj. č.: 870-402**

Můstek; 2x; Izolováno; Světle šedá



**Obj. č.: 870-403**

Můstek; 3x; Izolováno; Světle šedá



**Obj. č.: 870-404**

Můstek; 4x; Izolováno; Světle šedá



**Obj. č.: 870-405**

Můstek; 5x; Izolováno; Světle šedá



**Obj. č.: 870-406**

Můstek; 6x; Izolováno; Světle šedá



**Obj. č.: 870-407**

Můstek; 7x; Izolováno; Světle šedá



**Obj. č.: 870-408**

Můstek; 8x; Izolováno; Světle šedá



**Obj. č.: 870-409**

Můstek; 9x; Izolováno; Světle šedá



**Obj. č.: 870-440**

Můstek; Z 1 na 10; Izolováno; Světle šedá



**Obj. č.: 870-433**

Můstek; z 1 na 3; Izolováno; Světle šedá



**Obj. č.: 870-434**

Můstek; Z 1 na 4; Izolováno; Světle šedá



**Obj. č.: 870-435**

Můstek; Z 1 na 5; Izolováno; Světle šedá



**Obj. č.: 870-436**

Můstek; Z 1 na 6; Izolováno; Světle šedá



**Obj. č.: 870-437**

Můstek; Z 1 na 7; Izolováno; Světle šedá



**Obj. č.: 870-438**

Můstek; Z 1 na 8; Izolováno; Světle šedá



**Obj. č.: 870-439**

Můstek; Z 1 na 9; Izolováno; Světle šedá



**Obj. č.: 870-406/020-000**

Trojúhelníkový můstek; Izolováno; Světle šedá

## 1.2.7 Nástroj

### 1.2.7.1 Ovládací nástroj



#### Obj. č.: 210-657

Ovládací nástroj; Břit: 3,5 × 0,5 mm; S částečně izolovanou rukojetí; Krátké; Vícebarevné



#### Obj. č.: 210-658

Ovládací nástroj; Břit: 3,5 × 0,5 mm; S částečně izolovanou rukojetí; Úhlové provedení; Krátké; Vícebarevné



#### Obj. č.: 210-720

Ovládací nástroj; Břit: 3,5 × 0,5 mm; S částečně izolovanou rukojetí; Vícebarevné

## 1.2.8 Výstražný kryt

### 1.2.8.1 Kryt



#### Obj. č.: 280-405

Výstražný kryt; Pro 5 svorek; S černým symbolem blesku; Žlutá

## 1.2.9 Zkoušení a měření

### 1.2.9.1 Příslušenství pro zkoušení



#### Obj. č.: 870-427

Slepý modul; Možnost řadového připojení; K přeskočení svorek; Šedá



#### Obj. č.: 870-426

Zásuvný odbočovací modul; Možnost řadového připojení; Vhodný k řadovým svorkám řady 870 s drážkou pro můstek v napájecích lištách; Šedá



#### Obj. č.: 870-425

Zásuvný odbočovací modul; S ochranou proti otočení; Možnost řadového připojení; Vhodný k řadovým svorkám řady 870 s drážkou pro můstek v napájecích lištách; Šedá

## 1.2.10 Značení

### 1.2.10.1 Označovač



#### Obj. č.: 2009-145

Mini-WSB Inline; Pro Smart Printer; 1700 ks na cívice; Flexibilní, 5–5,2 mm; Bez potisku; Možnost naklapnutí; Bílá



#### Obj. č.: 2009-145/000-005

Mini-WSB Inline; Pro Smart Printer; 1700 ks na cívice; Flexibilní, 5–5,2 mm; Bez potisku; Možnost naklapnutí; Červená



#### Obj. č.: 2009-145/000-024

Mini-WSB Inline; Pro Smart Printer; 1700 ks na cívice; Flexibilní, 5–5,2 mm; Bez potisku; Možnost naklapnutí; Fialová



#### Obj. č.: 2009-145/000-006

Mini-WSB Inline; Pro Smart Printer; 1700 ks na cívice; Flexibilní, 5–5,2 mm; Bez potisku; Možnost naklapnutí; Modrá



#### Obj. č.: 2009-145/000-012

Mini-WSB Inline; Pro Smart Printer; 1700 ks na cívice; Flexibilní, 5–5,2 mm; Bez potisku; Možnost naklapnutí; Oranžová



#### Obj. č.: 2009-145/000-007

Mini-WSB Inline; Pro Smart Printer; 1700 ks na cívice; Flexibilní, 5–5,2 mm; Bez potisku; Možnost naklapnutí; Šedá



#### Obj. č.: 2009-145/000-023

Mini-WSB Inline; Pro Smart Printer; 1700 ks na cívice; Flexibilní, 5–5,2 mm; Bez potisku; Možnost naklapnutí; Zelená



#### Obj. č.: 2009-145/000-002

Mini-WSB Inline; Pro Smart Printer; 1700 ks na cívice; Flexibilní, 5–5,2 mm; Bez potisku; Možnost naklapnutí; Žlutá



#### Obj. č.: 248-501

Popisovací karta Mini-WSB; Jako karta; Neflexibilní; Bez potisku; Možnost naklapnutí; Bílá



#### Obj. č.: 248-501/000-005

Popisovací karta Mini-WSB; Jako karta; Neflexibilní; Bez potisku; Možnost naklapnutí; Červená



#### Obj. č.: 248-501/000-024

Popisovací karta Mini-WSB; Jako karta; Neflexibilní; Bez potisku; Možnost naklapnutí; Fialová



#### Obj. č.: 248-501/000-006

Popisovací karta Mini-WSB; Jako karta; Neflexibilní; Bez potisku; Možnost naklapnutí; Modrá



#### Obj. č.: 248-501/000-012

Popisovací karta Mini-WSB; Jako karta; Neflexibilní; Bez potisku; Možnost naklapnutí; Oranžová



#### Obj. č.: 248-501/000-007

Popisovací karta Mini-WSB; Jako karta; Neflexibilní; Bez potisku; Možnost naklapnutí; Šedá



#### Obj. č.: 248-501/000-017

Popisovací karta Mini-WSB; Jako karta; Neflexibilní; Bez potisku; Možnost naklapnutí; Světle zelená



#### Obj. č.: 248-501/000-023

Popisovací karta Mini-WSB; Jako karta; Neflexibilní; Bez potisku; Možnost naklapnutí; Zelená

## 1.2.10.1 Označovač

**Obj. č.: 248-501/000-002**

Popisovací karta Mini-WSB; Jako karta; Neflexibilní; Bez potisku; Možnost naklapnutí; Žlutá

**Obj. č.: 793-501**

Popisovací karta WMB; Jako karta; Neflexibilní; Bez potisku; Možnost naklapnutí; Bílá

**Obj. č.: 793-501/000-005**

Popisovací karta WMB; Jako karta; Neflexibilní; Bez potisku; Možnost naklapnutí; Červená

**Obj. č.: 793-501/000-024**

Popisovací karta WMB; Jako karta; Neflexibilní; Bez potisku; Možnost naklapnutí; Fialová

**Obj. č.: 793-501/000-006**

Popisovací karta WMB; Jako karta; Neflexibilní; Bez potisku; Možnost naklapnutí; Modrá

**Obj. č.: 793-501/000-012**

Popisovací karta WMB; Jako karta; Neflexibilní; Bez potisku; Možnost naklapnutí; Oranžová

**Obj. č.: 793-501/000-007**

Popisovací karta WMB; Jako karta; Neflexibilní; Bez potisku; Možnost naklapnutí; Šedá

**Obj. č.: 793-501/000-017**

Popisovací karta WMB; Jako karta; Neflexibilní; Bez potisku; Možnost naklapnutí; Světle zelená

**Obj. č.: 793-501/000-023**

Popisovací karta WMB; Jako karta; Neflexibilní; Bez potisku; Možnost naklapnutí; Zelená

**Obj. č.: 793-501/000-002**

Popisovací karta WMB; Jako karta; Neflexibilní; Bez potisku; Možnost naklapnutí; Žlutá

**Obj. č.: 793-5501**

Popisovací karta WMB; Jako karta; Pro svorky o šířce 5–17,5 mm; Flexibilní, 5–5,2 mm; Bez potisku; Možnost naklapnutí; Bílá

**Obj. č.: 793-5501/000-005**

Popisovací karta WMB; Jako karta; Pro svorky o šířce 5–17,5 mm; Flexibilní, 5–5,2 mm; Bez potisku; Možnost naklapnutí; Červená

**Obj. č.: 793-5501/000-024**

Popisovací karta WMB; Jako karta; Pro svorky o šířce 5–17,5 mm; Flexibilní, 5–5,2 mm; Bez potisku; Možnost naklapnutí; Fialová

**Obj. č.: 793-5501/000-006**

Popisovací karta WMB; Jako karta; Pro svorky o šířce 5–17,5 mm; Flexibilní, 5–5,2 mm; Bez potisku; Možnost naklapnutí; Modrá

**Obj. č.: 793-5501/000-012**

Popisovací karta WMB; Jako karta; Pro svorky o šířce 5–17,5 mm; Flexibilní, 5–5,2 mm; Bez potisku; Možnost naklapnutí; Oranžová

**Obj. č.: 793-5501/000-007**

Popisovací karta WMB; Jako karta; Pro svorky o šířce 5–17,5 mm; Flexibilní, 5–5,2 mm; Bez potisku; Možnost naklapnutí; Šedá

**Obj. č.: 793-5501/000-017**

Popisovací karta WMB; Jako karta; Pro svorky o šířce 5–17,5 mm; Flexibilní, 5–5,2 mm; Bez potisku; Možnost naklapnutí; Světle zelená

**Obj. č.: 793-5501/000-023**

Popisovací karta WMB; Jako karta; Pro svorky o šířce 5–17,5 mm; Flexibilní, 5–5,2 mm; Bez potisku; Možnost naklapnutí; Zelená

**Obj. č.: 793-5501/000-002**

Popisovací karta WMB; Jako karta; Pro svorky o šířce 5–17,5 mm; Flexibilní, 5–5,2 mm; Bez potisku; Možnost naklapnutí; Žlutá

**Obj. č.: 2009-115**

WMB Inline; Pro Smart Printer; 1500 ks na cívice; Flexibilní, 5–5,2 mm; Bez potisku; Možnost naklapnutí; Bílá

**Obj. č.: 2009-115/000-024**

WMB Inline; Pro Smart Printer; 1500 ks na cívice; Flexibilní, 5–5,2 mm; Bez potisku; Možnost naklapnutí; Fialová

**Obj. č.: 2009-115/000-006**

WMB Inline; Pro Smart Printer; 1500 ks na cívice; Flexibilní, 5–5,2 mm; Bez potisku; Možnost naklapnutí; Modrá

**Obj. č.: 2009-115/000-012**

WMB Inline; Pro Smart Printer; 1500 ks na cívice; Flexibilní, 5–5,2 mm; Bez potisku; Možnost naklapnutí; Oranžová

**Obj. č.: 2009-115/000-007**

WMB Inline; Pro Smart Printer; 1500 ks na cívice; Flexibilní, 5–5,2 mm; Bez potisku; Možnost naklapnutí; Šedá

**Obj. č.: 2009-115/000-017**

WMB Inline; Pro Smart Printer; 1500 ks na cívice; Flexibilní, 5–5,2 mm; Bez potisku; Možnost naklapnutí; Světle zelená

**Obj. č.: 2009-115/000-023**

WMB Inline; Pro Smart Printer; 1500 ks na cívice; Flexibilní, 5–5,2 mm; Bez potisku; Možnost naklapnutí; Zelená

**Obj. č.: 2009-115/000-002**

WMB Inline; Pro Smart Printer; 1500 ks na cívice; Flexibilní, 5–5,2 mm; Bez potisku; Možnost naklapnutí; Žlutá

## 1.2.10.2 Popisovací pásek

**Obj. č.: 709-178**

Popisovací páska; Na cívice; Šířka 7,5 mm; Neflexibilní; Bez potisku; Možnost naklapnutí; Bílá

**Obj. č.: 709-177**

Popisovací páska; Na cívice; Šířka 7,5 mm; Neflexibilní; Bez potisku; Možnost naklapnutí; Průsvitná

**Obj. č.: 709-196**

Popisovací páska; Pro laserové tiskárny; Průsvitná

## 1.2.10.3 Skupinový nosič označení

**Obj. č.: 870-182**

Adaptér; Šedá

**Obj. č.: 870-183**


Adaptér; Šedá

**Obj. č.: 870-184**


Adaptér; Šedá

## Pokyny k instalaci

### Instalace




Naklapnutí řadové svorky na lištu DIN 35.



Demontáž svorky ze skupiny.

### Připojení vodiče



#### Připojení CAGE CLAMP®

Připojení vodiče pomocí ovládacího nástroje (0,08–4 mm<sup>2</sup>, „f“). Při použití jmenovitých průřezů s dutinkami je nutné zvolit vždy nejbližší menší svorku.




Zasunutí izolačních zářezek do otvorů pro zavedení vodiče na svorkovnici.

### Můstkové propojení



Hřebenové můstky je nutné pevně zatlačit až na doraz. Při používání vícepólových můstků tlačte při zapojování střídavě na pravou a levou stranu. Hřebenové můstky 1 – 3 – 5 – 7 nebo 1 – 4 – 6 – 7 na dotázání





Propojování pomocí hřebenových můstků. V každé svorce jsou dvě souběžné propojovací řady s otvory pro můstky.



Propojení svorek různé velikosti pomocí redukčních můstků.

## Zkoušení



Zkoušení fázovou zkoušečkou, možné i pomocí jednopólové zkoušečky napětí.

Jako zkušební zástrčku lze ke zkoušení používat také odbočovací modul s připojenými vodiči.

## Kryt



Výstražné kryty (280-405), s černým symbolem blesku

## Značení



Štítky WMB v držácích značení Mini-WSB  
Průsvitný popisovací pásek  
Štítky Mini-WSB



Průsvitný popisovací pásek (709-196) – jsou vidět můstky pod ním.



Kromě plastových popisovacích pásků jsou nosiče skupinového označení teď k dispozici i pro popisovací systémy WMB a WSB. Lze je namontovat souběžně s hřebenovými můstkami do otevřeného kontaktního otvoru pro můstky. Vhod přijde i v případě zakrytých držáků značení na boku svorky. Nosiče jsou k dispozici s šířkou 5 mm (0,197"), 10 mm (0,394") a 15 mm (0,591").

**Upozornění:**

Nosiče skupinového označení nejsou vhodné pro svorky pro ochranný vodič a dvojité průchozí svorky, protože tyto svorky nemají kontaktní otvory pro můstky.