

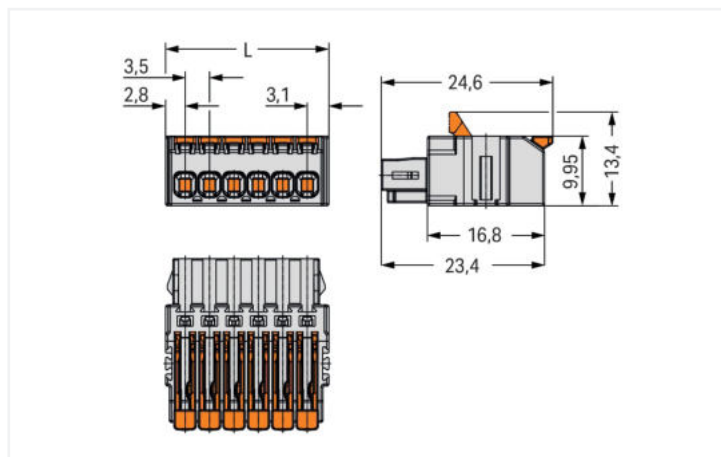
Datový list | Obj. č.: 2734-1102/327-000

1 vodičová pružinová svorkovnice; Páčka; Push-in CAGE CLAMP®; 1,5 mm²; Rozteč 3,5 mm; 2pól.; 100% ochrana proti chybnému zapojení; 1,50 mm²; Světle šedá

<https://www.wago.com/2734-1102/327-000>



Barva: ■ Světle šedá



Rozměry v mm

$L = (\text{počet pólů} \times \text{rozteč}) + 2,4 \text{ mm}$

Federleiste/Buchse Serie 2734 mit 0° Leiterabgang zur Steckrichtung

Bei dieser Federleiste/Buchse (Artikelnummer 2734-1102/327-000) ist eine ordentliche Elektroinstallation der Fokus. Setzen Sie beim Design-In Ihres Gerätes auf erprobte Sicherheit: Mit Leiterplatten-Steckverbindern erhalten Sie verschiedene Verwendungsmöglichkeiten. Bemessungsstrom und -spannung sind wichtige Kriterien bei der Auswahl eines Leiterplatten-Steckverbinders: Sie geben Auskunft über die möglichen Einsatzbereiche und Anwendungen. Bei diesem Produkt beträgt die Bemessungsspannung 160 V und der Bemessungsstrom 10 A. Bei dieser Federleiste/Buchse ist für den Leiteranschluss eine Abisolierlänge im Bereich von 9 bis 10 mm nötig. Dieses Produkt ist mit der Push-in CAGE CLAMP®-Technologie ausgestattet. Die Push-in CAGE CLAMP® Anschlusstechnik ist der Universalanschluss für alle Leiterarten mit dem Zusatznutzen des direkten Steckens. Starre Leiter sowie feindrähtige Leiter mit Aderendhülse können ohne Werkzeug direkt in die Klemmstelle gesteckt werden. In Breite x Höhe x Tiefe betragen die Abmessungen 9,4 x 9,95 x 24,6 mm. In Abhängigkeit von der Leiterart ist diese Federleiste/Buchse für Leiterquerschnitte von 0,14 mm² bis 1,5 mm² geeignet. Die Klemmenleiste besitzt 1 Ebene. An die 2 Klemmstellen können 2 Potenziale / 2 Pol angebunden werden. Die Klemmfeder wurde aus Chrom-Nickel-Federstahl (CrNi) gefertigt, die Kontakte sind produziert aus Kupferlegierung und das lichtgraue Gehäuse aus Polyamid (PA66) sorgt für die Isolierung. Für die Kontaktfläche wurde Zinn verwendet. Diese Federleiste/Buchse wird durch einen Hebel betätigt. Das "Multi Connection System" – MCS von WAGO ist das vielfältige Steckverbindersystem mit überzeugenden Lösungen für Ihre Anwendungen.

Poznámky

Bezpečnostní informace

MCS – MULTI CONNECTION SYSTEM obsahuje konektory bez spínacího výkonu podle normy DIN EN 61984. Při používání v souladu s určením se tyto konektory nesmějí připojovat/odpojovat pod napětím nebo zátěží. Obvod by měl být řešený tak, aby pájecí kontakty konektoru, kterých se lze dotknout, nebyly v rozpojeném stavu pod napětím.

Varianty:

Jiný počet pólů

Další verze (nebo varianty) si můžete vyžádat od oddělení prodeje společnosti WAGO nebo konfigurovat na adrese <https://configurator.wago.com/>.

Elektrické údaje

Návrhové hodnoty dle	IEC/EN 60664-1		
Overvoltage category	III	III	II
Pollution degree	3	2	2
Návrhové napětí	160 V	160 V	320 V
Návrhové rázové napětí	2,5 kV	2,5 kV	2,5 kV
Jmenovitý proud	10 A	10 A	10 A

Atesty dle	UL 1059		
Use group	B	C	D
Jmenovité napětí dle	300 V	-	300 V
Jmenovitý proud dle	10 A	-	10 A

Atesty dle	CSA		
Use group	B	C	D
Jmenovité napětí dle	300 V	-	300 V
Jmenovitý proud dle	10 A	-	10 A

Údaje o připojení

Připojovací body	2
Celkový počet potenciálů	2
Počet typů připojení	1
Počet úrovní	1

Připojení 1	
Připojovací technika	Push-in CAGE CLAMP®
Způsob ovládání	Páčka
Plný vodič	0,14 ... 1,5 mm ² / 26 ... 14 AWG
Plný vodič; připojení přímým zasunutím	0,34 ... 1,5 mm ² / 22 ... 14 AWG
Jemně laněný vodič	0,14 ... 1,5 mm ² / 26 ... 14 AWG
Jemně laněný vodič; s izolovanou dutinkou	0,14 ... 0,75 mm ²
Jemně laněný vodič; s neizolovanou dutinkou	0,14 ... 1 mm ²
Délka odizolování	9 ... 10 mm / 0.35 ... 0.39 palců
Počet pólů	2
Směr připojení vodiče ke směru spojení	0°

Fyzické údaje

Rozteč	3,5 mm / 0.138 palců
Šířka	9,4 mm / 0.37 palců
Výška	9,95 mm / 0.392 palců
Hloubka	24,6 mm / 0.969 palců

Mechanické údaje

Variabilní kódování	Ano
Ochrana proti otočení	Ano

Zásuvné připojení

Typ kontaktu (konektor)	Konektor (zásuvka) / zdířka
Konektor (typ připojení)	Pro vodič
Ochrana proti chybnému zapojení	Ano

Údaje o materiálu

Upozornění (údaje o materiálu)	Zde najdete informace o specifikaci materiálu
Barva	Světle šedá
Materiálová skupina	I
Izolační materiál	Polyamid (PA 66)
Třída hořlavosti podle UL94	V0
Materiál svěřacích pružin	Chromniklová pružinová ocel (CrNi)
Materiál kontaktů	Slitina mědi
Povrch kontaktů	Cín
Požární zatížení	0,033 MJ
Hmotnost	1,9 g

Požadavky na prostředí

Mezní rozsah teplot	-60 ... +100 °C
Teplota pro zpracování	-35 ... +60 °C

Obchodní údaje

ETIM 9.0	EC002638
ETIM 8.0	EC002638
Druh balení	Box
Země původu	PT
GTIN	4066966215885
Číslo celního tarifu	85366990990

Soulad produktů s ekologickými standardy

RoHS Compliance Status	Compliant, No Exemption
------------------------	-------------------------

Atesty/certifikáty

General approvals



Schválení	Standardní	Název certifikátu
CSA DEKRA Certification B.V.	C22.2 No. 158	2314554
UL Underwriters Laboratories Inc.	UL 1059	E45172
UL Underwriters Laboratories Inc.	UL 1977	E 45171

Ke stažení

Environmental Product Compliance

Compliance Search

Environmental Product
Compliance
2734-1102/327-000



Documentation

Additional Information

Technical Section

03.04.2019

pdf
2027.26 KB



CAD/CAE-Data

CAD data

2D/3D Models
2734-1102/327-000



PCB Design

Symbol and Footprint
via SamacSys
2734-1102/327-000



Symbol and Footprint
via Ultra Librarian
2734-1102/327-000



1 Kompatibilní produkty

1.1 Systémový protikus

1.1.1 Konektor (vidlice) / zástrčka

**Obj. č.: 734-302**

1 vodičový konektor s pájecími piny; CAGE CLAMP®; 1,5 mm²; Rozteč 3,5 mm; 2pól.; 100% ochrana proti chybnému zapojení; 1,50 mm²; Světle šedá

**Obj. č.: 734-132**

Konektor s pájecími piny THT; Pájecí kontakt 1,0 × 1,0 mm; Rovné provedení; 100% ochrana proti chybnému zapojení; Rozteč 3,5 mm; 2pól.; Světle šedá

**Obj. č.: 734-162**

Konektor s pájecími piny THT; Pájecí kontakt 1,0 × 1,0 mm; Úhlové provedení; 100% ochrana proti chybnému zapojení; Rozteč 3,5 mm; 2pól.; Světle šedá

1.2 Volitelné příslušenství

1.2.1 Aretační systém

1.2.1.1 Aretační systém



Obj. č.: 2734-510

Blokovací západka; Pro konektory (zásuvky); Jednoduchý; Pro připojení Push-in CAGE CLAMP®; Páčka; Oranžová

Obj. č.: 2734-516

Středová aretace; Pro konektory (zásuvky); Pro připojení Push-in CAGE CLAMP®; Páčka; Rozteč 3,5 mm; 4pól.; Oranžová

1.2.2 Dutinka

1.2.2.1 Dutinka



Obj. č.: 216-141

Dutinka; Dutinka pro 0,5 mm² / 20 AWG; Bez plastového límce; Galvanicky pocínováno; Elektrolytická měď; Plynotěsně osazena; Dle DIN 46228, část 1/08.92

Obj. č.: 216-241

Dutinka; Dutinka pro 0,5 mm² / 20 AWG; S plastovým límcem; Galvanicky pocínováno; Elektrolytická měď; Plynotěsně osazena; Dle DIN 46228, část 4/09.90; Bílá

Obj. č.: 216-142

Dutinka; Dutinka pro 0,75 mm² / 18 AWG; Bez plastového límce; Galvanicky pocínováno; Elektrolytická měď; Plynotěsně osazena; Dle DIN 46228, část 1/08.92

Obj. č.: 216-242

Dutinka; Dutinka pro 0,75 mm² / 18 AWG; S plastovým límcem; Galvanicky pocínováno; Elektrolytická měď; Plynotěsně osazena; Dle DIN 46228, část 4/09.90; Šedá



Obj. č.: 216-262

Dutinka; Dutinka pro 0,75 mm² / 18 AWG; S plastovým límcem; Galvanicky pocínováno; Elektrolytická měď; Plynotěsně osazena; Dle DIN 46228, část 4/09.90; Šedá

1.2.3 Kódování

1.2.3.1 Kódování



Obj. č.: 2734-505

Nosič kódování; 5 kódovacích prvků; Pro konektory (zásuvky); Oranžová

1.2.4 Můstek

1.2.4.1 Můstek



Obj. č.: 2734-402

Můstek; Pro přívod vodiče; 2x; Izolováno; Světle šedá

1.2.5 Odlehčení tahu

1.2.5.1 Podložka pro odlehčení tahu



Obj. č.: 2734-532

Podložka pro odlehčení tahu; Pro konektory (zásuvky); Šířka 6 mm; Jednodílný; Páčka; Rozteč 3,5 mm; Světle šedá

1.2.6 Zkoušení a měření

1.2.6.1 Příslušenství pro zkoušení




Obj. č.: 735-500

Zkušební hrot WAGO; Ø 1 mm; 30 V AC / 60 V DC; CAT0; 1 A; 6 mm bez izolace; Zkušební vodič pro připojení, do 0,5 mm²

Pokyny k instalaci


Připojení vodiče



Uvolnění vodiče



Zkoušení



Značení

