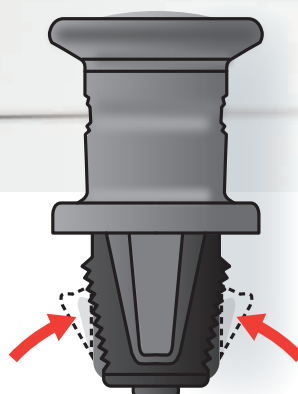
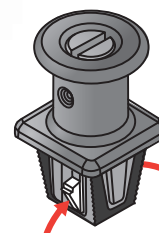


Nový instalační systém - rychlejší instalace!



Tyto zámečky zajišťují pevné uchycení krycí desky ke konstrukci skříně



ProfiSNAP

je nový instalační systém založený na novém mechanismu zamykání předního krytu. Nový systém nahrazuje **předchozí instalační systém Profi+**. Tato technická inovace nabízí nejen výhody při montáži, ale má i další pozitivní efekty, jako je snížení počtu dílů (ve srovnání s předchozím řešením) a tedy nižší náklady na skladování.

Bezproblémová montáž během pár vteřin - jak to?

Nová technologie zacvaknutí zajišťuje, že krycí deska vždy perfektně sedí a nemůže dojít k chybám. Nový uzamykací mechanismus je již předmontován na krycí desce. Když se zasune skrz určené otvory, malé boční zámečky se zamáčknou a po úplném protlačení jsou vnitřní pružinou se dvěma slyšitelnými cvaknutími zatlačena zpět do výchozí polohy. Tato cvaknutí během montáže znamenají, že krycí deska je pevně nainstalována. Tento proces proběhne během několika sekund.

PŘEHLED VŠECH VÝHOD:

- **Instalace bez náradí** díky nacvakávacímu mechanismu (patentovaná technologie DST)
- **Integrovaná funkce** těsnění
- **Samouzemnění** v základu
- **Celokovová konstrukce** pro delší životnost (žádné plastové díly kvůli požárním nařízením)
- **Horizontální zarovnání** kompenzuje výrobní tolerance
- **Moderní vzhled a manipulační postup**
- **Upevňovací prvek** je vždy předem namontován pro maximální pohodlí

EATON

Powering Business Worldwide

Krok 1



Zamykací mechanismus se umístí do přesně určeného místa.

Krok 2



Díky lehkému zatlačení se přichytne k rámu (slyšitelný zvuk klik - klik).

Krok 3



Toto je správná pozice pevně uchycené krycí desky.

Krok 4



Pro odmontování: použijte standardní plochý šroubovák a pootočte šroubem o čtvrt otáčky vlevo.

Krok 5



Díky čtvrt otáčce je krycí deska uvolněná a můžete ji oddělat.

Profi+ se stalo ProfiSNAP


Stávající Profi+ bude nahrazeno novým **ProfiSNAP**. Nová patentovaná technologie ncvaknutí pomáhá dělat vaši práci efektivněji. Co hodláte dělat se získaným časem?

Výhody nové technologie ProfiSNAP

- 50% úspora času montáže
- Instalace bez nářadí
- Jednotný design
- Pevné a stabilní spojení
- Odolné rzi

Jaké jsou další změny?

- Standartní barva RAL 7035 pro vnitřní části skříně
- Menší složitost: 50% potřebných dílů. Jeden nový materiál nahradí 3 až 4 staré materiály
- Nové zkratky typů: např. PSN-FP-800/150-45 (ProfiSNAP Krycí deska 800 mm široká / 150 mm vysoká, s výřezem 45 mm).



RAL 7035

jedna barva



bez nářadí



šetří čas



odolné vibracím

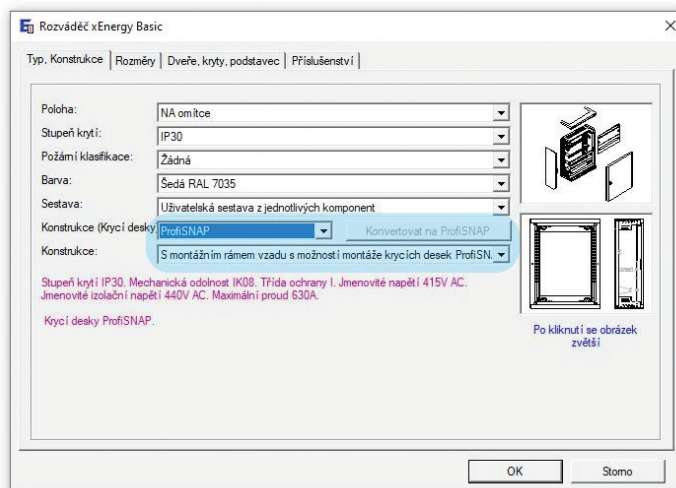
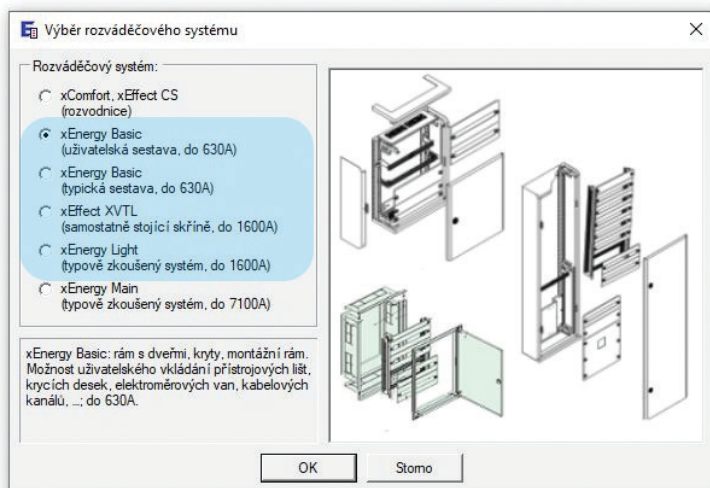


odolné zemětřesení



menší složitost

DST
by **DIRAK**



E-Config:



Eaton Elektrotechnika s.r.o.
Komárovská 2406/57
193 00 Praha 9
Česká republika
Eaton.cz

©2025 Eaton Corporation
Všechna práva vyhrazena
Vydání č.: FL019008CZ
Březen 2025

Výrobky, informace a ceny uvedené v tomto dokumentu podléhají změnám. Totéž platí pro případné chyby nebo opomenutí. Závazné jsou pouze potvrzení objednávek a technická dokumentace obdržené od společnosti Eaton. Fotografie a ilustrace jsou pouze orientační a neslouží jako doklad vzhledu nebo funkčnosti. Jejich použití v jakékoliv formě musí být předem schváleno společností Eaton. Totéž platí pro značky (zejména Eaton, Moeller, Cutler-Hammer, Cooper a Bussmann). Platí prodejní podmínky společnosti Eaton, které jsou zveřejněny na webových stránkách společnosti Eaton a které jsou součástí potvrzení objednávek obdržených od společnosti Eaton.

Eaton je registrovaná ochranná známka společnosti Eaton.

Všechny ostatní ochranné známky jsou majetkem příslušných vlastníků.

Sledujte nás na sociálních sítích a získávejte informace o nejnovějších produktech.



EATON

Powering Business Worldwide